

**Công ty Cổ phần Nông nghiệp Quốc tế  
Hoàng Anh Gia Lai**

(trước đây là Công ty Cổ phần Cao su Hoàng Anh Gia Lai)

Báo cáo tài chính riêng giữa niên độ

Ngày 30 tháng 6 năm 2015

# Công ty Cổ phần Nông nghiệp Quốc tế Hoàng Anh Gia Lai

## MỤC LỤC

	<i>Trang</i>
Thông tin chung	1 - 2
Báo cáo của Ban Giám đốc	3
Báo cáo kết quả công tác soát xét báo cáo tài chính riêng giữa niên độ	4
Bảng cân đối kế toán riêng giữa niên độ	5 - 6
Báo cáo kết quả hoạt động kinh doanh riêng giữa niên độ	7
Báo cáo lưu chuyển tiền tệ riêng giữa niên độ	8 - 9
Thuyết minh báo cáo tài chính riêng giữa niên độ	10 - 37

# Công ty Cổ phần Nông nghiệp Quốc tế Hoàng Anh Gia Lai

## THÔNG TIN CHUNG

### CÔNG TY

Công ty Cổ phần Nông nghiệp Quốc tế Hoàng Anh Gia Lai (trước đây là Công ty Cổ phần Cao su Hoàng Anh Gia Lai) ("Công ty") được thành lập theo Luật Doanh nghiệp của Việt Nam theo Giấy Chứng nhận Đăng ký Kinh doanh số 5900712753 do Sở Kế hoạch và Đầu tư Tỉnh Gia Lai cấp vào ngày 26 tháng 5 năm 2010 và mười ba (13) Giấy Chứng nhận Đăng ký Kinh doanh điều chỉnh.

Vào ngày 3 tháng 4 năm 2015, Công ty đã nhận được Giấy Chứng nhận Đăng ký Kinh doanh số 5900712753 – điều chỉnh lần thứ mười một, chấp thuận việc đổi tên từ Công ty Cổ phần Cao su Hoàng Anh Gia Lai thành Công ty Cổ phần Nông nghiệp Quốc tế Hoàng Anh Gia Lai.

Cổ phiếu của Công ty được niêm yết tại Sở Giao dịch Chứng khoán Thành phố Hồ Chí Minh theo Quyết định số 278/QĐ-SGDHCM do Sở Giao dịch Chứng Khoán Thành phố Hồ Chí Minh cấp ngày 10 tháng 7 năm 2015.

Hoạt động chính được đăng ký của Công ty là trồng và kinh doanh cao su và các loại cây trồng khác; sản xuất và mua bán cây giống; cung cấp dịch vụ trồng trọt và các vật liệu liên quan; và chăn nuôi và kinh doanh bò thịt và bò sữa.

Công ty có trụ sở chính tại số 15 Đường Trường Chinh, Phường Phù Đổng, Thành phố Pleiku, Tỉnh Gia Lai, Việt Nam.

### HỘI ĐỒNG QUẢN TRỊ

Các thành viên Hội đồng Quản trị trong kỳ và vào ngày lập báo cáo này như sau:

<i>Họ và tên</i>	<i>Chức vụ</i>	
Ông Đoàn Nguyên Đức	Chủ tịch	
Ông Võ Trường Sơn	Thành viên	bổ nhiệm ngày 4 tháng 4 năm 2015
Ông Đoàn Nguyên Thu	Thành viên	bổ nhiệm ngày 4 tháng 4 năm 2015
Ông Nguyễn Xuân Thắng	Thành viên	
Bà Võ Thị Huyền Lan	Thành viên	bổ nhiệm ngày 4 tháng 4 năm 2015
Ông Nguyễn Ngọc Ánh	Thành viên	bổ nhiệm ngày 4 tháng 4 năm 2015
Ông Nguyễn Quan Anh	Thành viên	bổ nhiệm ngày 4 tháng 4 năm 2015
Ông Nguyễn Văn Minh	Thành viên	mãn nhiệm ngày 4 tháng 4 năm 2015
Ông Nguyễn Văn Sự	Thành viên	mãn nhiệm ngày 4 tháng 4 năm 2015
Ông Trương Ngọc Thành	Thành viên	mãn nhiệm ngày 4 tháng 4 năm 2015
Ông Phan Thanh Thủ	Thành viên	mãn nhiệm ngày 4 tháng 4 năm 2015
Ông Trần Quốc Huy	Thành viên	mãn nhiệm ngày 4 tháng 4 năm 2015

### BAN KIỂM SOÁT

Các thành viên Ban Kiểm soát trong kỳ và vào ngày lập báo cáo này như sau:

<i>Họ và tên</i>	<i>Chức vụ</i>	
Ông Lê Hồng Phong	Trưởng Ban	bổ nhiệm ngày 4 tháng 4 năm 2015
Ông Phạm Ngọc Châu	Thành viên	bổ nhiệm ngày 4 tháng 4 năm 2015
Bà Đào Định Phương	Thành viên	bổ nhiệm ngày 4 tháng 4 năm 2015
Ông Đỗ Văn Hải	Trưởng Ban	mãn nhiệm ngày 4 tháng 4 năm 2015
Bà Huỳnh Thị Lan Hồng	Thành viên	mãn nhiệm ngày 4 tháng 4 năm 2015
Bà Trương Thị Mỹ Nguyệt	Thành viên	mãn nhiệm ngày 4 tháng 4 năm 2015

# Công ty Cổ phần Nông nghiệp Quốc tế Hoàng Anh Gia Lai

THÔNG TIN CHUNG (tiếp theo)

## BAN GIÁM ĐỐC

Các thành viên Ban Giám đốc trong kỳ và vào ngày lập báo cáo này như sau:

<i>Họ và tên</i>	<i>Chức vụ</i>	
Ông Nguyễn Xuân Thắng	Giám đốc	bổ nhiệm ngày 19 tháng 4 năm 2015
Ông Trịnh Xuân Nhân	Giám đốc	từ nhiệm ngày 19 tháng 4 năm 2015
Ông Phan Thanh Thủ	Phó Giám đốc	
Ông Nguyễn Ngọc Ánh	Phó Giám đốc	
Ông Trịnh Xuân Nhân	Phó Giám đốc	bổ nhiệm ngày 19 tháng 4 năm 2015
Bà Võ Thị Mỹ Hạnh	Phó Giám đốc	bổ nhiệm ngày 19 tháng 4 năm 2015
Ông Hoàng Đình Quý	Phó Giám đốc	bổ nhiệm ngày 19 tháng 4 năm 2015
Ông Nguyễn Quan Anh	Phó Giám đốc	bổ nhiệm ngày 19 tháng 4 năm 2015
Ông Võ Nguyễn Công Bửu	Phó Giám đốc	từ nhiệm ngày 19 tháng 4 năm 2015
Ông Mai Đình Hồng	Phó Giám đốc	từ nhiệm ngày 19 tháng 4 năm 2015

## NGƯỜI ĐẠI DIỆN THEO PHÁP LUẬT

Người đại diện theo pháp luật của Công ty trong kỳ và vào ngày lập báo cáo này như sau:

<i>Họ và tên</i>	
Ông Nguyễn Xuân Thắng	bổ nhiệm ngày 19 tháng 4 năm 2015
Ông Trịnh Xuân Nhân	từ nhiệm ngày 19 tháng 4 năm 2015

## KIỂM TOÁN VIÊN

Công ty Trách nhiệm Hữu hạn Ernst & Young Việt Nam là công ty kiểm toán cho Công ty.

# Công ty Cổ phần Nông nghiệp Quốc tế Hoàng Anh Gia Lai

## BÁO CÁO CỦA BAN GIÁM ĐỐC

Ban Giám đốc Công ty Cổ phần Nông nghiệp Quốc tế Hoàng Anh Gia Lai (trước đây là Công ty Cổ phần Cao su Hoàng Anh Gia Lai) (“Công ty”) trình bày báo cáo này và báo cáo tài chính riêng giữa niên độ của Công ty cho kỳ kế toán sáu tháng kết thúc ngày 30 tháng 6 năm 2015.

### TRÁCH NHIỆM CỦA BAN GIÁM ĐỐC ĐỐI VỚI BÁO CÁO TÀI CHÍNH RIÊNG GIỮA NIÊN ĐỘ

Ban Giám đốc chịu trách nhiệm đảm bảo báo cáo tài chính riêng giữa niên độ cho từng kỳ kế toán phản ánh trung thực và hợp lý tình hình tài chính riêng giữa niên độ, kết quả hoạt động kinh doanh riêng giữa niên độ và tình hình lưu chuyển tiền tệ riêng giữa niên độ của Công ty trong kỳ. Trong quá trình lập báo cáo tài chính riêng giữa niên độ này, Ban Giám đốc cần phải:

- ▶ lựa chọn các chính sách kế toán thích hợp và áp dụng các chính sách này một cách nhất quán;
- ▶ thực hiện các đánh giá và ước tính một cách hợp lý và thận trọng;
- ▶ nêu rõ các chuẩn mực kế toán áp dụng cho Công ty có được tuân thủ hay không và tất cả những sai lệch trọng yếu so với những chuẩn mực này đã được trình bày và giải thích trong báo cáo tài chính riêng giữa niên độ; và
- ▶ lập báo cáo tài chính riêng giữa niên độ trên cơ sở nguyên tắc hoạt động liên tục trừ trường hợp không thể cho rằng Công ty sẽ tiếp tục hoạt động.

Ban Giám đốc chịu trách nhiệm đảm bảo việc các sổ sách kế toán thích hợp được lưu giữ để phản ánh tình hình tài chính riêng giữa niên độ của Công ty, với mức độ chính xác hợp lý, tại bất kỳ thời điểm nào và đảm bảo rằng các sổ sách kế toán tuân thủ với chế độ kế toán đã được áp dụng. Ban Giám đốc cũng chịu trách nhiệm về việc quản lý các tài sản của Công ty và do đó phải thực hiện các biện pháp thích hợp để ngăn chặn và phát hiện các hành vi gian lận và những vi phạm khác.

Ban Giám đốc cam kết đã tuân thủ những yêu cầu nêu trên trong việc lập báo cáo tài chính riêng giữa niên độ kèm theo.

### CÔNG BỐ CỦA BAN GIÁM ĐỐC

Theo ý kiến của Ban Giám đốc, báo cáo tài chính riêng giữa niên độ kèm theo phản ánh trung thực và hợp lý tình hình tài chính riêng giữa niên độ của Công ty vào ngày 30 tháng 6 năm 2015, kết quả hoạt động kinh doanh riêng giữa niên độ và tình hình lưu chuyển tiền tệ riêng giữa niên độ cho kỳ kế toán sáu tháng kết thúc cùng ngày phù hợp với các Chuẩn mực kế toán Việt Nam, Chế độ kế toán doanh nghiệp Việt Nam và các quy định pháp lý có liên quan.

Công ty là công ty mẹ của các công ty con và Công ty đang trong quá trình lập báo cáo tài chính hợp nhất giữa niên độ của Công ty và các công ty con (“Nhóm Công ty”) cho kỳ kế toán sáu tháng kết thúc ngày 30 tháng 6 năm 2015 để đáp ứng các quy định về công bố thông tin hiện hành.

Người sử dụng báo cáo tài chính riêng giữa niên độ cần đọc báo cáo tài chính riêng giữa niên độ này cùng với báo cáo tài chính hợp nhất giữa niên độ đã đề cập để có được đầy đủ thông tin về tình hình tài chính hợp nhất giữa niên độ, kết quả hoạt động kinh doanh hợp nhất giữa niên độ và tình hình lưu chuyển tiền tệ hợp nhất giữa niên độ của Nhóm Công ty.



Thay mặt Ban Giám đốc:

Nguyễn Xuân Thắng  
Giám đốc

Ngày 27 tháng 8 năm 2015



Ernst & Young Vietnam Limited  
28th Floor, Bitexco Financial Tower  
2 Hai Trieu Street, District 1  
Ho Chi Minh City, S.R. of Vietnam

Tel: +84 8 3824 5252  
Fax: +84 8 3824 5250  
ey.com

**Building a better  
working world**

Số tham chiếu: 60752790/17793943/LR

## **BÁO CÁO KẾT QUẢ CÔNG TÁC SOÁT XÉT BÁO CÁO TÀI CHÍNH RIÊNG GIỮA NIÊN ĐỘ**

**Kính gửi: Quý Cổ đông và Hội đồng Quản trị của Công ty Cổ phần Nông nghiệp Quốc tế Hoàng Anh Gia Lai**

Chúng tôi đã soát xét báo cáo tài chính riêng giữa niên độ của Công ty Cổ phần Nông nghiệp Quốc tế Hoàng Anh Gia Lai (trước đây là Công ty Cổ phần Cao su Hoàng Anh Gia Lai) ("Công ty"), được trình bày từ trang 5 đến trang 37 bao gồm bảng cân đối kế toán riêng giữa niên độ vào ngày 30 tháng 6 năm 2015, báo cáo kết quả hoạt động kinh doanh riêng giữa niên độ và báo cáo lưu chuyển tiền tệ riêng giữa niên độ cho kỳ kế toán sáu tháng kết thúc cùng ngày và các thuyết minh báo cáo tài chính riêng giữa niên độ kèm theo.


Việc lập và trình bày báo cáo tài chính riêng giữa niên độ này thuộc trách nhiệm của Ban Giám đốc Công ty. Trách nhiệm của chúng tôi là đưa ra báo cáo kết quả công tác soát xét về báo cáo tài chính riêng giữa niên độ này dựa trên kết quả công tác soát xét của chúng tôi.

Chúng tôi đã thực hiện công tác soát xét theo Chuẩn mực kiểm toán Việt Nam số 910 - Công tác soát xét báo cáo tài chính. Chuẩn mực này yêu cầu chúng tôi phải lập kế hoạch và thực hiện công tác soát xét để có sự đảm bảo vừa phải về việc liệu báo cáo tài chính riêng giữa niên độ có còn các sai sót trọng yếu hay không. Công tác soát xét chủ yếu bao gồm việc trao đổi với nhân sự của Công ty và áp dụng các thủ tục phân tích đối với những thông tin tài chính. Do đó, công tác soát xét cung cấp một mức độ đảm bảo thấp hơn công tác kiểm toán. Chúng tôi không thực hiện công việc kiểm toán nên chúng tôi không đưa ra ý kiến kiểm toán.

Dựa trên cơ sở công tác soát xét, chúng tôi không thấy có sự kiện nào để chúng tôi cho rằng báo cáo tài chính riêng giữa niên độ kèm theo đây không phản ánh trung thực và hợp lý, trên các khía cạnh trọng yếu, tình hình tài chính riêng giữa niên độ của Công ty vào ngày 30 tháng 6 năm 2015, kết quả hoạt động kinh doanh riêng giữa niên độ và tình hình lưu chuyển tiền tệ riêng giữa niên độ cho kỳ kế toán sáu tháng kết thúc cùng ngày phù hợp với các Chuẩn mực kế toán Việt Nam, Chế độ kế toán doanh nghiệp Việt Nam và các quy định pháp lý có liên quan.

Chúng tôi xin lưu ý đến Thuyết minh số 2.1 của báo cáo tài chính riêng giữa niên độ, Công ty đang trong quá trình lập báo cáo tài chính hợp nhất giữa niên độ của Công ty và các công ty con ("Nhóm Công ty") cho kỳ kế toán sáu tháng kết thúc ngày 30 tháng 6 năm 2015. Kết luận của chúng tôi về công tác soát xét báo cáo tài chính riêng giữa niên độ không liên quan tới vấn đề này.

Báo cáo kết quả hoạt động kinh doanh riêng giữa niên độ và báo cáo lưu chuyển tiền tệ riêng giữa niên độ của Công ty cho kỳ kế toán sáu tháng kết thúc ngày 30 tháng 6 năm 2014, được trình bày như số liệu tương ứng, chưa được soát xét.



**Công ty Trách nhiệm Hữu hạn Ernst & Young Việt Nam**

Dương Lê Anthony  
Phó Tổng Giám đốc  
Giấy CNĐKHN kiểm toán  
Số: 2223-2013-004-1

Đoàn Thị Thu Thủy  
Kiểm toán viên  
Giấy CNĐKHN kiểm toán  
Số: 1070-2013-004-1

Thành phố Hồ Chí Minh, Việt Nam

Ngày 27 tháng 8 năm 2015

BẢNG CÂN ĐỐI KẾ TOÁN RIÊNG GIỮA NIÊN ĐỘ  
vào ngày 30 tháng 6 năm 2015


Ngàn VNĐ

Mã số	TÀI SẢN	Thuyết minh	Ngày 30 tháng 6 năm 2015	Ngày 31 tháng 12 năm 2014
<b>100</b>	<b>A. TÀI SẢN NGẮN HẠN</b>		<b>4.138.030.542</b>	<b>1.126.076.878</b>
<b>110</b>	<b>I. Tiền</b>	<b>4</b>	<b>812.954</b>	<b>1.449.756</b>
111	1. Tiền		812.954	1.449.756
<b>130</b>	<b>II. Các khoản phải thu ngắn hạn</b>		<b>4.134.846.627</b>	<b>1.123.479.683</b>
131	1. Phải thu ngắn hạn của khách hàng	5	450.253.476	15.808.396
132	2. Trả trước cho người bán ngắn hạn		1.418.385	4.543.000
135	3. Phải thu về cho vay ngắn hạn	6	2.741.341.118	405.196.050
136	4. Phải thu khác ngắn hạn	7	943.730.408	699.828.997
137	5. Dự phòng phải thu ngắn hạn khó đòi	5	(1.896.760)	(1.896.760)
<b>140</b>	<b>III. Hàng tồn kho</b>	<b>8</b>	<b>1.910.238</b>	<b>1.123.079</b>
141	1. Hàng tồn kho		1.910.238	1.123.079
<b>150</b>	<b>IV. Tài sản ngắn hạn khác</b>		<b>460.723</b>	<b>24.360</b>
151	1. Chi phí trả trước ngắn hạn		-	24.360
152	2. Thuế GTGT được khấu trừ		174.892	-
153	3. Thuế và các khoản phải thu Nhà nước		285.831	-
<b>200</b>	<b>B. TÀI SẢN DÀI HẠN</b>		<b>7.618.197.068</b>	<b>9.345.285.052</b>
<b>210</b>	<b>I. Khoản phải thu dài hạn</b>		<b>1.292.632.552</b>	<b>3.343.583.806</b>
215	1. Phải thu về cho vay dài hạn	6	1.292.632.552	3.343.583.806
<b>220</b>	<b>II. Tài sản cố định</b>		<b>48.494.954</b>	<b>53.835.887</b>
221	1. Tài sản cố định hữu hình	9	9.090.029	11.323.042
222	Nguyên giá		22.763.535	23.802.035
223	Giá trị hao mòn lũy kế		(13.673.506)	(12.478.993)
227	2. Tài sản cố định vô hình	10	39.404.925	42.512.845
228	Nguyên giá		48.197.185	48.197.185
229	Giá trị hao mòn lũy kế		(8.792.260)	(5.684.340)
<b>250</b>	<b>III. Đầu tư tài chính dài hạn</b>		<b>6.276.208.648</b>	<b>5.946.621.909</b>
251	1. Đầu tư vào công ty con	11.1	6.027.748.097	5.698.161.358
252	2. Đầu tư vào công ty liên kết	11.2	248.460.551	248.460.551
<b>260</b>	<b>IV. Tài sản dài hạn khác</b>		<b>860.914</b>	<b>1.243.450</b>
261	1. Chi phí trả trước dài hạn		860.914	1.243.450
<b>270</b>	<b>TỔNG CỘNG TÀI SẢN</b>		<b>11.756.227.610</b>	<b>10.471.361.930</b>

BẢNG CÂN ĐỐI KẾ TOÁN RIÊNG GIỮA NIÊN ĐỘ (tiếp theo)  
vào ngày 30 tháng 6 năm 2015

Ngàn VNĐ

Mã số	NGUỒN VỐN	Thuyết minh	Ngày 30 tháng 6 năm 2015	Ngày 31 tháng 12 năm 2014
<b>300</b>	<b>C. NỢ PHẢI TRẢ</b>		<b>3.855.356.488</b>	<b>5.157.554.042</b>
<b>310</b>	<b>I. Nợ ngắn hạn</b>		<b>2.306.243.583</b>	<b>3.756.594.851</b>
311	1. Phải trả người bán ngắn hạn	12	3.644.062	49.535.597
313	2. Thuế và các khoản phải nộp Nhà nước		119.978	1.661.435
314	3. Phải trả người lao động		1.048.935	894.958
315	4. Chi phí phải trả ngắn hạn	13	6.251.858	6.718.423
319	5. Phải trả ngắn hạn khác	14	70.369.750	1.439.956.438
320	6. Vay ngắn hạn	15	2.224.809.000	2.257.828.000
<b>330</b>	<b>II. Nợ dài hạn</b>		<b>1.549.112.905</b>	<b>1.400.959.191</b>
338	1. Vay dài hạn	15	1.549.112.905	1.400.959.191
<b>400</b>	<b>D. VỐN CHỦ SỞ HỮU</b>		<b>7.900.871.122</b>	<b>5.313.807.888</b>
<b>410</b>	<b>I. Vốn chủ sở hữu</b>	<b>16</b>	<b>7.900.871.122</b>	<b>5.313.807.888</b>
411	1. Vốn cổ phần		7.081.438.950	3.990.670.000
411a	- Cổ phiếu cổ đông có quyền biểu quyết		7.081.438.950	3.990.670.000
412	2. Thặng dư vốn cổ phần		2.550.810	1.295.347.000
421	3. Lợi nhuận sau thuế chưa phân phối		816.881.362	27.790.888
421a	- Lợi nhuận sau thuế chưa phân phối lũy kế đến cuối kỳ trước		27.790.888	19.507.500
421b	- Lợi nhuận sau thuế chưa phân phối kỳ này		789.090.474	8.283.388
<b>440</b>	<b>TỔNG CỘNG NGUỒN VỐN</b>		<b>11.756.227.610</b>	<b>10.471.361.930</b>

  
 Hồ Thị Tuyết Loan  
 Người lập

  
 Đỗ Văn Hải  
 Kế toán trưởng



  
 Nguyễn Xuân Thắng  
 Giám đốc


Ngày 27 tháng 8 năm 2015



BÁO CÁO KẾT QUẢ HOẠT ĐỘNG KINH DOANH RIÊNG GIỮA NIÊN ĐỘ  
cho kỳ kế toán sáu tháng kết thúc ngày 30 tháng 6 năm 2015

Ngàn VNĐ

Mã số	CHỈ TIÊU	Thuyết minh	Cho kỳ kế toán sáu tháng kết thúc ngày 30 tháng 6 năm 2015	Cho kỳ kế toán sáu tháng kết thúc ngày 30 tháng 6 năm 2014 (chưa soát xét)
10	1. Doanh thu thuần về bán hàng		9.019.456	5.559.329
11	2. Giá vốn hàng bán		(7.228.319)	(3.853.006)
20	3. Lợi nhuận gộp về bán hàng		1.791.137	1.706.323
21	4. Doanh thu hoạt động tài chính	17	931.139.785	148.775.782
22	5. Chi phí tài chính	18	(113.088.774)	(136.220.602)
23	Trong đó: Chi phí lãi vay		(112.971.858)	(132.578.654)
25	6. Chi phí bán hàng		(1.379.657)	(1.536.559)
26	7. Chi phí quản lý doanh nghiệp		(27.517.531)	(15.390.631)
30	8. Lợi nhuận (lỗ) thuần từ hoạt động kinh doanh		790.944.960	(2.665.687)
31	9. Thu nhập khác		1.662.753	1.934.046
32	10. Chi phí khác		(3.703.744)	(1.721.942)
40	11. (Lỗ) lợi nhuận khác		(2.040.991)	212.104
50	12. Tổng lợi nhuận (lỗ) kế toán trước thuế		788.903.969	(2.453.583)
51	13. Chi phí thuế TNDN hiện hành	19.1	186.505	-
60	14. Lợi nhuận (lỗ) sau thuế TNDN		789.090.474	(2.453.583)



Hồ Thị Tuyết Loan  
Người lập



Đỗ Văn Hải  
Kế toán trưởng



Nguyễn Xuân Thắng  
Giám đốc

Ngày 27 tháng 8 năm 2015

BÁO CÁO LƯU CHUYỂN TIỀN TỆ RIÊNG GIỮA NIÊN ĐỘ  
cho kỳ kế toán sáu tháng kết thúc ngày 30 tháng 6 năm 2015

Ngàn VND

Mã số	CHỈ TIÊU	Thuyết minh	Cho kỳ kế toán sáu tháng kết thúc ngày 30 tháng 6 năm 2015	Cho kỳ kế toán sáu tháng kết thúc ngày 30 tháng 6 năm 2014 (chưa soát xét)
	<b>I. LƯU CHUYỂN TIỀN TỪ HOẠT ĐỘNG KINH DOANH</b>			
<b>01</b>	<b>Lợi nhuận (lỗ) trước thuế</b>		<b>788.903.969</b>	<b>(2.453.583)</b>
	<i>Điều chỉnh cho các khoản:</i>			
02	Khấu hao và hao mòn	9, 10	4.751.492	4.388.621
05	Lãi từ hoạt động đầu tư		(931.139.785)	(145.170.175)
06	Chi phí lãi vay	18	112.971.858	132.578.654
<b>08</b>	<b>Lỗ từ hoạt động kinh doanh trước thay đổi vốn lưu động</b>		<b>(24.512.466)</b>	<b>(10.656.483)</b>
09	Tăng các khoản phải thu		(208.500.005)	(632.803.299)
10	Tăng hàng tồn kho		(787.159)	(975.781)
11	Tăng các khoản phải trả		25.298.450	438.882.633
12	Giảm chi phí trả trước		406.896	463.364
14	Tiền lãi vay đã trả		(228.142.226)	(99.351.458)
15	Thuế thu nhập doanh nghiệp đã nộp	19.1	(1.157.773)	-
17	Tiền chi khác cho hoạt động kinh doanh		-	(11.200)
<b>20</b>	<b>Lưu chuyển tiền thuần sử dụng vào hoạt động kinh doanh</b>		<b>(437.394.283)</b>	<b>(304.452.224)</b>
	<b>II. LƯU CHUYỂN TIỀN TỪ HOẠT ĐỘNG ĐẦU TƯ</b>			
21	Tiền chi để mua sắm tài sản cố định		-	(9.284.054)
23	Tiền chi cho các đơn vị khác vay		(100.000.000)	(100.000.000)
24	Tiền thu hồi cho vay		19.652.607	-
25	Tiền chi đầu tư góp vốn vào đơn vị khác		(793.304.058)	(260.921.084)
26	Tiền thu hồi đầu tư góp vốn vào đơn vị khác		-	100.000.000
27	Tiền thu lãi cho vay, lãi tiền gửi		685.363.851	145.170.175
<b>30</b>	<b>Lưu chuyển tiền thuần sử dụng vào hoạt động đầu tư</b>		<b>(188.287.600)</b>	<b>(125.034.963)</b>

BÁO CÁO LƯU CHUYỂN TIỀN TỆ RIÊNG GIỮA NIÊN ĐỘ (tiếp theo)  
cho kỳ kế toán sáu tháng kết thúc ngày 30 tháng 6 năm 2015

Ngàn VNĐ

Mã số	CHỈ TIÊU	Thuyết minh	Cho kỳ kế toán sáu tháng kết thúc ngày 30 tháng 6 năm 2015	Cho kỳ kế toán sáu tháng kết thúc ngày 30 tháng 6 năm 2014 (chưa soát xét)
	<b>III. LƯU CHUYỂN TIỀN TỪ HOẠT ĐỘNG TÀI CHÍNH</b>			
31	Tiền thu từ nhận góp vốn của chủ sở hữu		1.797.972.760	-
33	Tiền thu từ đi vay		380.757.665	534.927.328
34	Tiền chi trả nợ gốc vay, mượn		(1.470.594.184)	(100.000.000)
36	Cổ tức đã trả cho chủ sở hữu		(83.091.160)	-
<b>40</b>	<b>Lưu chuyển tiền thuần từ hoạt động tài chính</b>		<b>625.045.081</b>	<b>434.927.328</b>
<b>50</b>	<b>Lưu chuyển tiền thuần trong kỳ</b>		<b>(636.802)</b>	<b>5.440.141</b>
<b>60</b>	<b>Tiền đầu kỳ</b>		<b>1.449.756</b>	<b>543.595</b>
<b>70</b>	<b>Tiền cuối kỳ</b>	<b>4</b>	<b>812.954</b>	<b>5.983.736</b>






Hồ Thị Tuyết Loan  
 Người lập

Đỗ Văn Hải  
 Kế toán trưởng

Nguyễn Xuân Thắng  
 Giám đốc

Ngày 27 tháng 8 năm 2015

THUYẾT MINH BÁO CÁO TÀI CHÍNH RIÊNG GIỮA NIÊN ĐỘ  
vào ngày và cho kỳ kế toán sáu tháng kết thúc ngày 30 tháng 6 năm 2015

## 1. THÔNG TIN DOANH NGHIỆP

Công ty Cổ phần Nông nghiệp Quốc tế Hoàng Anh Gia Lai (trước đây là Công ty Cổ phần Cao su Hoàng Anh Gia Lai) ("Công ty") được thành lập theo Luật Doanh nghiệp của Việt Nam theo Giấy Chứng nhận Đăng ký Kinh doanh số 5900712753 do Sở Kế hoạch và Đầu tư Tỉnh Gia Lai cấp vào ngày 26 tháng 5 năm 2010 và mười ba (13) Giấy Chứng nhận Đăng ký Kinh doanh điều chỉnh.

Vào ngày 3 tháng 4 năm 2015, Công ty đã nhận được Giấy Chứng nhận Đăng ký Kinh doanh số 5900712753 – điều chỉnh lần thứ mười một, chấp thuận việc đổi tên từ Công ty Cổ phần Cao su Hoàng Anh Gia Lai thành Công ty Cổ phần Nông nghiệp Quốc tế Hoàng Anh Gia Lai.

Cổ phiếu của Công ty được niêm yết tại Sở Giao dịch Chứng khoán Thành phố Hồ Chí Minh theo Quyết định số 278/QĐ-SGDHCM do Sở Giao dịch Chứng Khoán Thành phố Hồ Chí Minh cấp ngày 10 tháng 7 năm 2015.

Hoạt động chính được đăng ký của Công ty là trồng và kinh doanh cao su và các loại cây trồng khác; sản xuất và mua bán cây giống; cung cấp dịch vụ trồng trọt và các vật liệu liên quan; và chăn nuôi và kinh doanh bò thịt và bò sữa.

Chu kỳ kinh doanh thông thường của Công ty là 12 tháng.

Công ty có trụ sở chính tại số 15 Đường Trường Chinh, Phường Phù Đổng, Thành phố Pleiku, Tỉnh Gia Lai, Việt Nam.

Số lượng nhân viên của Công ty tại ngày 30 tháng 6 năm 2015 là 102 (tại ngày 31 tháng 12 năm 2014 là 101).

## 2. CƠ SỞ TRÌNH BÀY

### 2.1 Chuẩn mực và Chế độ kế toán áp dụng

Báo cáo tài chính riêng giữa niên độ của Công ty được trình bày bằng ngàn đồng Việt Nam ("Ngàn VNĐ") phù hợp với Chế độ kế toán doanh nghiệp Việt Nam, Chuẩn mực kế toán Việt Nam số 27 – Báo cáo tài chính giữa niên độ và các Chuẩn mực kế toán Việt Nam do Bộ Tài chính ban hành theo:

- ▶ Quyết định số 149/2001/QĐ-BTC ngày 31 tháng 12 năm 2001 về việc ban hành bốn Chuẩn mực kế toán Việt Nam (Đợt 1);
- ▶ Quyết định số 165/2002/QĐ-BTC ngày 31 tháng 12 năm 2002 về việc ban hành sáu Chuẩn mực kế toán Việt Nam (Đợt 2);
- ▶ Quyết định số 234/2003/QĐ-BTC ngày 30 tháng 12 năm 2003 về việc ban hành sáu Chuẩn mực kế toán Việt Nam (Đợt 3);
- ▶ Quyết định số 12/2005/QĐ-BTC ngày 15 tháng 2 năm 2005 về việc ban hành sáu Chuẩn mực kế toán Việt Nam (Đợt 4); và
- ▶ Quyết định số 100/2005/QĐ-BTC ngày 28 tháng 12 năm 2005 về việc ban hành bốn Chuẩn mực kế toán Việt Nam (Đợt 5).

Theo đó, báo cáo tài chính riêng giữa niên độ được trình bày kèm theo và việc sử dụng báo cáo này không dành cho các đối tượng không được cung cấp các thông tin về các thủ tục và nguyên tắc và thông lệ kế toán tại Việt Nam và hơn nữa không được chủ định trình bày tình hình tài chính riêng giữa niên độ, kết quả hoạt động kinh doanh riêng giữa niên độ và tình hình lưu chuyển tiền tệ riêng giữa niên độ theo các nguyên tắc và thông lệ kế toán được chấp nhận rộng rãi ở các nước và lãnh thổ khác ngoài Việt Nam.

Công ty là công ty mẹ của các công ty con được trình bày ở Thuyết minh số 11.1 và Công ty đang trong quá trình lập báo cáo tài chính hợp nhất giữa niên độ của Công ty và các công ty con ("Nhóm Công ty") cho kỳ kế toán sáu tháng kết thúc ngày 30 tháng 6 năm 2015 để đáp ứng các quy định về công bố thông tin hiện hành.

THUYẾT MINH BÁO CÁO TÀI CHÍNH RIÊNG GIỮA NIÊN ĐỘ (tiếp theo)  
vào ngày và cho kỳ kế toán sáu tháng kết thúc ngày 30 tháng 6 năm 2015

**2. CƠ SỞ TRÌNH BÀY (tiếp theo)**

**2.1 Chuẩn mực và Chế độ kế toán áp dụng (tiếp theo)**

Người sử dụng báo cáo tài chính riêng giữa niên độ cần đọc báo cáo tài chính riêng giữa niên độ này cùng với báo cáo tài chính hợp nhất giữa niên độ đã đề cập để có được đầy đủ thông tin về tình hình tài chính hợp nhất giữa niên độ, kết quả hoạt động kinh doanh hợp nhất giữa niên độ và tình hình lưu chuyển tiền tệ hợp nhất giữa niên độ của Nhóm Công ty.

**2.2 Hình thức sổ kế toán áp dụng**

Hình thức sổ kế toán được áp dụng của Công ty là Nhật ký Chung.

**2.3 Kỳ kế toán năm**

Kỳ kế toán năm của Công ty áp dụng cho việc lập báo cáo tài chính riêng bắt đầu từ ngày 1 tháng 1 và kết thúc ngày 31 tháng 12.

**2.4 Đơn vị tiền tệ sử dụng trong kế toán**

Báo cáo tài chính riêng giữa niên độ được lập bằng đơn vị tiền tệ sử dụng trong kế toán của Công ty là đồng Việt Nam ("VNĐ").

**3. TÓM TẮT CÁC CHÍNH SÁCH KẾ TOÁN CHỦ YẾU**

**3.1 Thay đổi trong các chính sách kế toán và thuyết minh**

Các chính sách kế toán của Công ty sử dụng để lập báo cáo tài chính riêng giữa niên độ được áp dụng nhất quán với các chính sách đã được sử dụng để lập báo cáo tài chính riêng cho năm tài chính kết thúc ngày 31 tháng 12 năm 2014 và báo cáo tài chính riêng giữa niên độ cho kỳ kế toán sáu tháng kết thúc ngày 30 tháng 6 năm 2014, ngoại trừ thay đổi về chính sách kế toán liên quan đến Thông tư số 200/2014/TT-BTC.

Ngày 22 tháng 12 năm 2014, Bộ Tài chính đã ban hành Thông tư số 200/2014/TT-BTC hướng dẫn Chế độ kế toán doanh nghiệp ("Thông tư 200") thay thế Quyết định số 15/2006/QĐ-BTC ngày 20 tháng 3 năm 2006 và Thông tư số 244/2009/TT-BTC ngày 31 tháng 12 năm 2009 của Bộ Tài chính. Thông tư 200 có hiệu lực cho năm tài chính bắt đầu từ hoặc sau ngày 1 tháng 1 năm 2015.

Công ty áp dụng các thay đổi về chính sách kế toán theo quy định tại Thông tư 200 và có ảnh hưởng tới Công ty trên cơ sở phi hồi tố do Thông tư 200 không yêu cầu áp dụng hồi tố đối với các thay đổi này. Công ty cũng đã báo cáo lại dữ liệu tương ứng của kỳ trước đối với một số chỉ tiêu cho phù hợp với cách trình bày theo Thông tư 200 trong báo cáo tài chính riêng giữa niên độ kỳ này như đã trình bày tại Thuyết minh số 23.

**3.2 Tiền**

Tiền bao gồm tiền mặt tại quỹ và tiền gửi ngân hàng.

**3.3 Các khoản phải thu**

Các khoản phải thu được trình bày trên báo cáo tài chính riêng giữa niên độ theo giá trị ghi sổ của các khoản phải thu từ khách hàng và phải thu khác sau khi trừ các khoản dự phòng được lập cho các khoản phải thu khó đòi.

Dự phòng nợ phải thu khó đòi thể hiện phần giá trị của các khoản phải thu mà Công ty dự kiến không có khả năng thu hồi tại ngày kết thúc kỳ kế toán giữa niên độ. Tăng hoặc giảm số dư tài khoản dự phòng được hạch toán vào chi phí quản lý doanh nghiệp trong báo cáo kết quả hoạt động kinh doanh riêng giữa niên độ.

THUYẾT MINH BÁO CÁO TÀI CHÍNH RIÊNG GIỮA NIÊN ĐỘ (tiếp theo)  
vào ngày và cho kỳ kế toán sáu tháng kết thúc ngày 30 tháng 6 năm 2015

**3. TÓM TẮT CÁC CHÍNH SÁCH KẾ TOÁN CHỦ YẾU (tiếp theo)**

**3.4 Hàng tồn kho**

Hàng tồn kho được ghi nhận theo giá thấp hơn giữa giá thành để đưa mỗi sản phẩm đến vị trí và điều kiện hiện tại và giá trị thuần có thể thực hiện được.

Giá trị thuần có thể thực hiện được là giá bán ước tính của hàng tồn kho trong điều kiện kinh doanh bình thường trừ chi phí ước tính để hoàn thành và chi phí bán hàng ước tính.

Công ty áp dụng phương pháp kê khai thường xuyên để hạch toán hàng tồn kho với giá trị được xác định như sau:

- |  |   |
|--|---|
| Nguyên vật liệu, công cụ, dụng cụ và hàng hóa      | - Giá vốn thực tế theo phương pháp bình quân gia quyền.   |
| Thành phẩm và chi phí sản xuất, kinh doanh dở dang | - Giá vốn nguyên vật liệu và lao động trực tiếp cộng với chi phí sản xuất chung có liên quan được phân bổ dựa trên công suất hoạt động bình thường. |

*Dự phòng giảm giá hàng tồn kho*

Dự phòng giảm giá hàng tồn kho được trích lập cho phần giá trị dự kiến bị tổn thất do các khoản suy giảm trong giá trị (do giảm giá, hư hỏng, kém phẩm chất, lỗi thời v.v.) có thể xảy ra đối với nguyên vật liệu, thành phẩm, hàng hóa tồn kho khác thuộc quyền sở hữu của Công ty dựa trên bằng chứng hợp lý về sự suy giảm giá trị tại ngày kết thúc kỳ kế toán giữa niên độ.

Số tăng hoặc giảm dự phòng giảm giá hàng tồn kho được hạch toán vào giá vốn hàng bán và dịch vụ cung cấp trong báo cáo kết quả hoạt động kinh doanh riêng giữa niên độ.

**3.5 Tài sản cố định hữu hình**

Tài sản cố định hữu hình được ghi nhận theo nguyên giá trừ giá trị hao mòn lũy kế.

Nguyên giá tài sản cố định hữu hình bao gồm giá mua và những chi phí có liên quan trực tiếp đến việc đưa tài sản vào hoạt động như dự kiến.

Các chi phí mua sắm, nâng cấp và đổi mới tài sản cố định hữu hình được ghi tăng nguyên giá của tài sản và chi phí bảo trì, sửa chữa được hạch toán vào báo cáo kết quả hoạt động kinh doanh riêng giữa niên độ khi phát sinh.

Khi tài sản cố định hữu hình được bán hay thanh lý, nguyên giá và giá trị hao mòn lũy kế được xóa sổ và các khoản lãi hoặc lỗ phát sinh do thanh lý tài sản được hạch toán vào báo cáo kết quả hoạt động kinh doanh riêng giữa niên độ.

**3.6 Tài sản cố định vô hình**

Tài sản cố định vô hình được ghi nhận theo nguyên giá trừ đi giá trị hao mòn lũy kế.

Nguyên giá tài sản cố định vô hình bao gồm giá mua và những chi phí có liên quan trực tiếp đến việc đưa tài sản vào sử dụng như dự kiến.

Các chi phí mua sắm, nâng cấp và đổi mới tài sản cố định vô hình được ghi tăng nguyên giá của tài sản và chi phí bảo trì, sửa chữa được hạch toán vào báo cáo kết quả hoạt động kinh doanh riêng giữa niên độ khi phát sinh.

Khi tài sản cố định vô hình được bán hay thanh lý, nguyên giá và giá trị hao mòn lũy kế được xóa sổ và các khoản lãi hoặc lỗ phát sinh do thanh lý tài sản được hạch toán vào báo cáo kết quả hoạt động kinh doanh riêng giữa niên độ.



THUYẾT MINH BÁO CÁO TÀI CHÍNH RIÊNG GIỮA NIÊN ĐỘ (tiếp theo)  
vào ngày và cho kỳ kế toán sáu tháng kết thúc ngày 30 tháng 6 năm 2015

**3. TÓM TẮT CÁC CHÍNH SÁCH KẾ TOÁN CHỦ YẾU (tiếp theo)**

**3.7 Khấu hao và hao mòn**

Khấu hao tài sản cố định hữu hình và hao mòn tài sản cố định vô hình được trích theo phương pháp đường thẳng trong suốt thời gian hữu dụng ước tính của các tài sản như sau:

Máy móc và thiết bị	3 - 10 năm
Phương tiện vận chuyển	6 - 10 năm
Thiết bị văn phòng	4 - 5 năm
Chương trình phần mềm	5 - 8 năm

**3.8 Chi phí đi vay**

Chi phí đi vay bao gồm lãi tiền vay và các chi phí khác phát sinh liên quan trực tiếp đến các khoản vay của Công ty và được hạch toán như chi phí trong năm khi phát sinh.

**3.9 Chi phí trả trước**

Chi phí trả trước bao gồm các chi phí trả trước ngắn hạn hoặc chi phí trả trước dài hạn trên bảng cân đối kế toán riêng giữa niên độ và được phân bổ trong khoảng thời gian trả trước hoặc thời gian các lợi ích kinh tế tương ứng được tạo ra từ các chi phí này.

**3.10 Các khoản đầu tư**

*Đầu tư vào các công ty con*

Khoản đầu tư vào các công ty con mà trong đó Công ty nắm quyền kiểm soát được trình bày theo phương pháp giá gốc.

Các khoản phân phối lợi nhuận mà Công ty nhận được từ số lợi nhuận lũy kế của công ty con sau ngày Công ty nắm quyền kiểm soát được ghi nhận vào báo cáo kết quả hoạt động kinh doanh riêng giữa niên độ của Công ty. Các khoản phân phối khác được xem như phần thu hồi của các khoản đầu tư và được trừ vào giá trị đầu tư.

*Đầu tư vào công ty liên kết*

Các khoản đầu tư vào công ty liên kết mà trong đó Công ty có ảnh hưởng đáng kể được trình bày theo phương pháp giá gốc.

Các khoản phân phối lợi nhuận từ số lợi nhuận thuần lũy kế của các công ty liên kết sau ngày Công ty có ảnh hưởng đáng kể được ghi nhận vào báo cáo kết quả hoạt động kinh doanh riêng giữa niên độ của Công ty. Các khoản phân phối khác được xem như phần thu hồi các khoản đầu tư và được trừ vào giá trị đầu tư.

*Dự phòng giảm giá trị các khoản đầu tư*

Dự phòng được lập cho việc giảm giá trị của các khoản đầu tư góp vốn vào ngày kết thúc kỳ kế toán giữa niên độ theo hướng dẫn của Thông tư số 228/2009/TT-BTC và Thông tư số 89/2013/TT-BTC do Bộ Tài chính ban hành lần lượt vào ngày 7 tháng 12 năm 2009 và ngày 26 tháng 6 năm 2013. Tăng hoặc giảm số dư tài khoản dự phòng được hạch toán vào chi phí tài chính trên báo cáo kết quả hoạt động kinh doanh riêng giữa niên độ.

**3.11 Các khoản phải trả và chi phí trích trước**

Các khoản phải trả và chi phí trích trước được ghi nhận cho số tiền phải trả trong tương lai liên quan đến hàng hóa và dịch vụ đã nhận được không phụ thuộc vào việc Công ty đã nhận được hóa đơn của nhà cung cấp hay chưa.

THUYẾT MINH BÁO CÁO TÀI CHÍNH RIÊNG GIỮA NIÊN ĐỘ (tiếp theo)  
vào ngày và cho kỳ kế toán sáu tháng kết thúc ngày 30 tháng 6 năm 2015

### 3. TÓM TẮT CÁC CHÍNH SÁCH KẾ TOÁN CHỦ YẾU (tiếp theo)

#### 3.12 Các nghiệp vụ bằng ngoại tệ

Các nghiệp vụ phát sinh bằng các đơn vị tiền tệ khác với đơn vị tiền tệ kế toán của Công ty (VNĐ) được hạch toán theo tỷ giá giao dịch thực tế vào ngày phát sinh nghiệp vụ theo nguyên tắc sau:

- Nghiệp vụ làm phát sinh các khoản phải thu được hạch toán theo tỷ giá mua của ngân hàng thương mại nơi Công ty chỉ định khách hàng thanh toán; và
- Nghiệp vụ làm phát sinh các khoản phải trả được hạch toán theo tỷ giá bán của ngân hàng thương mại nơi Công ty dự kiến giao dịch.

Tại ngày kết thúc kỳ kế toán giữa niên độ, các khoản mục tiền tệ có gốc ngoại tệ được đánh giá lại theo tỷ giá giao dịch thực tế tại ngày của bảng cân đối kế toán theo nguyên tắc sau :

- Các khoản mục tiền tệ được phân loại là tài sản được hạch toán theo tỷ giá mua của ngân hàng thương mại nơi Công ty thường xuyên có giao dịch; và
- Các khoản mục tiền tệ được phân loại là nợ phải trả được hạch toán theo tỷ giá bán của ngân hàng thương mại nơi Công ty thường xuyên có giao dịch.

Tất cả các khoản chênh lệch tỷ giá thực tế phát sinh trong kỳ và chênh lệch do đánh giá lại số dư tiền tệ có gốc ngoại tệ cuối kỳ được hạch toán vào báo cáo kết quả hoạt động kinh doanh riêng giữa niên độ.

#### 3.13 Phân chia lợi nhuận

Lợi nhuận thuần sau thuế thu nhập doanh nghiệp có thể được chia cho các cổ đông sau khi được Hội đồng Quản trị đề nghị và được Đại hội đồng Cổ đông phê duyệt và sau khi đã trích lập các quỹ dự phòng theo Điều lệ của Công ty và các quy định của pháp luật Việt Nam.

#### 3.14 Ghi nhận doanh thu

Doanh thu được ghi nhận khi Công ty có khả năng nhận được các lợi ích kinh tế có thể xác định được một cách chắc chắn. Doanh thu được xác định theo giá trị hợp lý của các khoản đã thu hoặc sẽ thu được sau khi trừ đi các khoản chiết khấu thương mại, giảm giá hàng bán và hàng bán bị trả lại. Các điều kiện ghi nhận cụ thể sau đây cũng phải được đáp ứng khi ghi nhận doanh thu:

##### *Doanh thu bán hàng*

Doanh thu bán hàng được ghi nhận khi phần lớn rủi ro và lợi ích gắn liền với quyền sở hữu hàng hóa đã được chuyển sang người mua, thường là trùng với thời điểm chuyển giao hàng hóa.

##### *Tiền lãi*

Doanh thu được ghi nhận khi tiền lãi phát sinh trên cơ sở dồn tích (có tính đến lợi tức mà tài sản đem lại) trừ khi khả năng thu hồi tiền lãi không chắc chắn.

##### *Cổ tức*

Doanh thu được ghi nhận khi quyền được nhận khoản thanh toán cổ tức của Công ty được xác lập.



THUYẾT MINH BÁO CÁO TÀI CHÍNH RIÊNG GIỮA NIÊN ĐỘ (tiếp theo)  
vào ngày và cho kỳ kế toán sáu tháng kết thúc ngày 30 tháng 6 năm 2015

### 3. TÓM TẮT CÁC CHÍNH SÁCH KẾ TOÁN CHỦ YẾU (tiếp theo)

#### 3.15 Thuế

##### *Thuế thu nhập doanh nghiệp hiện hành*

Tài sản thuế thu nhập và thuế thu nhập phải nộp cho kỳ hiện hành và các kỳ trước được xác định bằng số tiền dự kiến phải nộp cho (hoặc được thu hồi từ) cơ quan thuế, dựa trên các mức thuế suất và các luật thuế có hiệu lực đến ngày kết thúc kỳ kế toán giữa niên độ.

Thuế thu nhập doanh nghiệp hiện hành được ghi nhận vào báo cáo kết quả hoạt động kinh doanh giữa niên độ ngoại trừ trường hợp thuế thu nhập phát sinh liên quan đến một khoản mục được ghi thẳng vào vốn chủ sở hữu, trong trường hợp này, thuế thu nhập doanh nghiệp hiện hành cũng được ghi nhận trực tiếp vào vốn chủ sở hữu.

Công ty chỉ được bù trừ các tài sản thuế thu nhập doanh nghiệp hiện hành và thuế thu nhập doanh nghiệp hiện hành phải nộp khi Công ty có quyền hợp pháp được bù trừ giữa tài sản thuế thu nhập hiện hành với thuế thu nhập hiện hành phải nộp và Công ty dự định thanh toán thuế thu nhập doanh nghiệp hiện hành phải nộp và tài sản thuế thu nhập doanh nghiệp hiện hành trên cơ sở thuần.

##### *Thuế thu nhập hoãn lại*

Thuế thu nhập hoãn lại được xác định cho các khoản chênh lệch tạm thời tại ngày kết thúc kỳ kế toán giữa niên độ giữa cơ sở tính thuế thu nhập của các tài sản và nợ phải trả và giá trị ghi sổ của chúng cho mục đích lập báo cáo tài chính riêng giữa niên độ.

Thuế thu nhập hoãn lại phải trả được ghi nhận cho tất cả các khoản chênh lệch tạm thời chịu thuế, ngoại trừ:

- ▶ Thuế thu nhập hoãn lại phải trả phát sinh từ ghi nhận ban đầu của một tài sản hay nợ phải trả từ một giao dịch mà giao dịch này không có ảnh hưởng đến lợi nhuận kế toán và lợi nhuận tính thuế thu nhập (hoặc lỗ tính thuế) tại thời điểm phát sinh giao dịch; và
- ▶ Các chênh lệch tạm thời chịu thuế gắn liền với các khoản đầu tư vào các công ty con, công ty liên kết và các khoản vốn góp liên doanh khi Công ty có khả năng kiểm soát thời gian hoàn nhập khoản chênh lệch tạm thời và chắc chắn khoản chênh lệch tạm thời sẽ không được hoàn nhập trong tương lai có thể dự đoán.

Tài sản thuế thu nhập hoãn lại được ghi nhận cho tất cả các chênh lệch tạm thời được khấu trừ, giá trị được khấu trừ chuyển sang các năm sau của các khoản lỗ tính thuế và các khoản ưu đãi thuế chưa sử dụng, khi chắc chắn trong tương lai sẽ có lợi nhuận tính thuế để sử dụng những chênh lệch tạm thời được khấu trừ, các khoản lỗ tính thuế và các ưu đãi thuế chưa sử dụng này, ngoại trừ:

- ▶ Tài sản thuế hoãn lại phát sinh từ ghi nhận ban đầu của một tài sản hoặc nợ phải trả từ một giao dịch mà giao dịch này không có ảnh hưởng đến lợi nhuận kế toán và lợi nhuận tính thuế thu nhập (hoặc lỗ tính thuế) tại thời điểm phát sinh giao dịch; và
- ▶ Tất cả các chênh lệch tạm thời được khấu trừ phát sinh từ các khoản đầu tư vào các công ty con, công ty liên kết và các khoản vốn góp liên doanh chỉ được ghi nhận khi chắc chắn là chênh lệch tạm thời sẽ được hoàn nhập trong tương lai có thể dự đoán được và có lợi nhuận chịu thuế để sử dụng được khoản chênh lệch tạm thời đó.

Giá trị ghi sổ của tài sản thuế thu nhập hoãn lại được xem xét lại vào ngày kết thúc kỳ kế toán giữa niên độ và được ghi giảm đến mức bảo đảm chắc chắn có đủ lợi nhuận tính thuế cho phép lợi ích của một phần hoặc toàn bộ tài sản thuế thu nhập hoãn lại được sử dụng. Các tài sản thuế thu nhập hoãn lại chưa được ghi nhận trước đây được xem xét lại vào ngày kết thúc kỳ kế toán giữa niên độ và được ghi nhận khi chắc chắn có đủ lợi nhuận tính thuế trong tương lai để có thể sử dụng các tài sản thuế thu nhập hoãn lại chưa ghi nhận này.

Tài sản thuế thu nhập hoãn lại và thuế thu nhập hoãn lại phải trả được xác định theo thuế suất dự tính sẽ áp dụng cho kỳ kế toán giữa niên độ khi tài sản được thu hồi hay nợ phải trả được thanh toán, dựa trên các mức thuế suất và luật thuế có hiệu lực vào ngày kết thúc kỳ kế toán giữa niên độ.

THUYẾT MINH BÁO CÁO TÀI CHÍNH RIÊNG GIỮA NIÊN ĐỘ (tiếp theo)  
vào ngày và cho kỳ kế toán sáu tháng kết thúc ngày 30 tháng 6 năm 2015

### 3. TÓM TẮT CÁC CHÍNH SÁCH KẾ TOÁN CHỦ YẾU (tiếp theo)

#### 3.15 Thuế (tiếp theo)

##### *Thuế thu nhập hoãn lại (tiếp theo)*

Thuế thu nhập hoãn lại được ghi nhận vào báo cáo kết quả hoạt động kinh doanh riêng giữa niên độ ngoại trừ trường hợp thuế thu nhập phát sinh liên quan đến một khoản mục được ghi thẳng vào vốn chủ sở hữu, trong trường hợp này, thuế thu nhập hoãn lại cũng được ghi nhận trực tiếp vào vốn chủ sở hữu.

Công ty chỉ bù trừ các tài sản thuế thu nhập hoãn lại và thuế thu nhập hoãn lại phải nộp khi doanh nghiệp có quyền hợp pháp được bù trừ giữa tài sản thuế thu nhập hiện hành với thuế thu nhập hiện hành phải nộp và các tài sản thuế thu nhập hoãn lại và thuế thu nhập hoãn lại phải nộp này liên quan tới thuế thu nhập doanh nghiệp được quản lý bởi cùng một cơ quan thuế đối với cùng một đơn vị chịu thuế; hoặc Công ty dự định thanh toán thuế thu nhập hiện hành phải trả và tài sản thuế thu nhập hiện hành trên cơ sở thuần hoặc thu hồi tài sản đồng thời với việc thanh toán nợ phải trả trong từng kỳ tương lai khi các khoản trọng yếu của thuế thu nhập hoãn lại phải trả hoặc tài sản thuế thu nhập hoãn lại được thanh toán hoặc thu hồi.

#### 3.16 Công cụ tài chính

##### *Công cụ tài chính – Ghi nhận ban đầu và trình bày*

##### Tài sản tài chính

Theo Thông tư số 210/2009/TT-BTC do Bộ Tài chính ban hành ngày 6 tháng 11 năm 2009, hướng dẫn áp dụng Chuẩn mực kế toán Quốc tế về trình bày báo cáo tài chính và thuyết minh thông tin đối với công cụ tài chính (“Thông tư 210”), tài sản tài chính được phân loại một cách phù hợp, cho mục đích thuyết minh trong báo cáo tài chính riêng, thành tài sản tài chính được ghi nhận theo giá trị hợp lý thông qua báo cáo kết quả hoạt động kinh doanh riêng, các khoản cho vay và phải thu, các khoản đầu tư giữ đến ngày đáo hạn và tài sản tài chính sẵn sàng để bán. Công ty quyết định việc phân loại các tài sản tài chính này tại thời điểm ghi nhận ban đầu.

Tại thời điểm ghi nhận ban đầu, tài sản tài chính được xác định theo giá gốc cộng với chi phí giao dịch trực tiếp có liên quan.

Các tài sản tài chính của Công ty bao gồm tiền, các khoản phải thu khách hàng và phải thu khác và các khoản cho vay.

##### Nợ phải trả tài chính

Nợ phải trả tài chính theo phạm vi của Thông tư 210, cho mục đích thuyết minh trong báo cáo tài chính riêng, được phân loại một cách phù hợp thành các khoản nợ phải trả tài chính được ghi nhận thông qua báo cáo kết quả hoạt động kinh doanh riêng, các khoản nợ phải trả tài chính được xác định theo giá trị phân bổ. Công ty xác định việc phân loại các nợ phải trả tài chính thời điểm ghi nhận ban đầu.

Tất cả nợ phải trả tài chính được ghi nhận ban đầu theo giá gốc, trừ các chi phí giao dịch trực tiếp có liên quan.

Nợ phải trả tài chính của Công ty bao gồm các khoản phải trả người bán và các khoản phải trả khác, nợ, vay và trái phiếu.

##### *Công cụ tài chính – Giá trị sau ghi nhận ban đầu*

Hiện tại Thông tư 210 không có hướng dẫn về việc xác định lại giá trị của các công cụ tài chính sau ghi nhận ban đầu. Do đó giá trị sau ghi nhận ban đầu của các công cụ tài chính đang được phản ánh theo giá gốc.

THUYẾT MINH BÁO CÁO TÀI CHÍNH RIÊNG GIỮA NIÊN ĐỘ (tiếp theo)  
vào ngày và cho kỳ kế toán sáu tháng kết thúc ngày 30 tháng 6 năm 2015

**3. TÓM TẮT CÁC CHÍNH SÁCH KẾ TOÁN CHỦ YẾU (tiếp theo)**

**3.16 Công cụ tài chính (tiếp theo)**

*Bù trừ các công cụ tài chính*

Các tài sản tài chính và nợ phải trả tài chính được bù trừ và giá trị thuần sẽ được trình bày trên bảng cân đối kế toán riêng nếu, và chỉ nếu, Công ty có quyền hợp pháp thực hiện việc bù trừ các giá trị đã được ghi nhận này và có ý định bù trừ trên cơ sở thuần, hoặc thu được các tài sản và thanh toán nợ phải trả đồng thời.

**3.17 Các bên liên quan**

Được coi là các bên liên quan là các doanh nghiệp – kể cả công ty mẹ, công ty con, công ty liên kết – các cá nhân, trực tiếp hay gián tiếp qua một hoạt động nhiều trung gian, có quyền kiểm soát Công ty hoặc chịu sự kiểm soát của Công ty, hoặc cùng chung kiểm soát với Công ty. Các bên liên kết, các cá nhân nào trực tiếp hoặc gián tiếp nắm quyền biểu quyết của Công ty mà có ảnh hưởng đáng kể đối với Công ty, những chức trách quản lý chủ chốt như giám đốc, viên chức của Công ty, những thành viên thân cận trong gia đình của các cá nhân hoặc các bên liên kết này hoặc những công ty liên kết với các cá nhân này cũng được coi là bên liên quan.

Trong việc xem xét mối quan hệ của từng bên liên quan, bản chất của mối quan hệ được chú ý chứ không phải là hình thức pháp lý.

**4. TIỀN**

	<i>Ngàn VNĐ</i>	
	<i>Ngày 30 tháng 6 năm 2015</i>	<i>Ngày 31 tháng 12 năm 2014</i>
Tiền mặt tại quỹ	121.369	101.740
Tiền gửi ngân hàng	691.585	1.348.016
<b>TỔNG CỘNG</b>	<b>812.954</b>	<b>1.449.756</b>

**5. PHẢI THU NGẮN HẠN CỦA KHÁCH HÀNG**

	<i>Ngàn VNĐ</i>	
	<i>Ngày 30 tháng 6 năm 2015</i>	<i>Ngày 31 tháng 12 năm 2014</i>
Phải thu từ khách hàng	436.113.413	6.600.548
- Ông Trần Quang Dũng	155.850.000	-
- Bà Lê Thị Ngọc Bích	155.850.000	-
- Ông Nguyễn Văn Thiêng	113.963.640	-
- Phải thu từ các khách hàng khác	10.449.773	6.600.548
Phải thu từ các bên liên quan (Thuyết minh số 20)	14.140.063	9.207.848
<b>TỔNG CỘNG</b>	<b>450.253.476</b>	<b>15.808.396</b>
Dự phòng phải thu ngắn hạn khó đòi	(1.896.760)	(1.896.760)
<b>GIÁ TRỊ THUẦN</b>	<b>448.356.716</b>	<b>13.911.636</b>

THUYẾT MINH BÁO CÁO TÀI CHÍNH RIÊNG GIỮA NIÊN ĐỘ (tiếp theo)  
vào ngày và cho kỳ kế toán sáu tháng kết thúc ngày 30 tháng 6 năm 2015

**6. PHẢI THU TỪ CHO VAY**

	Ngàn VNĐ	
	Ngày 30 tháng 6 năm 2015	Ngày 31 tháng 12 năm 2014
<b>Ngắn hạn</b>	<b>2.741.341.118</b>	<b>405.196.050</b>
Phải thu từ các bên khác	185.500.616	-
Phải thu từ các bên liên quan (Thuyết minh số 20)	2.555.840.502	405.196.050
<b>Dài hạn</b>	<b>1.292.632.552</b>	<b>3.343.583.806</b>
Phải thu từ các bên liên quan (Thuyết minh số 20)	1.292.632.552	3.343.583.806
<b>TỔNG CỘNG</b>	<b><u>4.033.973.670</u></b>	<b><u>3.748.779.856</u></b>

**7. PHẢI THU KHÁC NGẮN HẠN**

	Ngàn VNĐ	
	Ngày 30 tháng 6 năm 2015	Ngày 31 tháng 12 năm 2014
Phải thu lãi cho vay	745.597.317	662.453.324
Phải thu cổ tức	168.099.211	30.020.475
Tạm ứng nhân viên	333.672	147.758
Khác	29.700.208	7.207.440
<b>TỔNG CỘNG</b>	<b><u>943.730.408</u></b>	<b><u>699.828.997</u></b>
<i>Trong đó:</i>		
<i>Phải thu khác</i>	586.406	2.210.153
<i>Phải thu khác từ các bên liên quan (Thuyết minh số 20)</i>	943.144.002	697.618.844

**8. HÀNG TỒN KHO**

	Ngàn VNĐ	
	Ngày 30 tháng 6 năm 2015	Ngày 31 tháng 12 năm 2014
Hàng hóa	1.752.298	965.139
Nguyên vật liệu	141.676	141.676
Công cụ, dụng cụ	16.264	16.264
<b>TỔNG CỘNG</b>	<b><u>1.910.238</u></b>	<b><u>1.123.079</u></b>

THUYẾT MINH BÁO CÁO TÀI CHÍNH RIÊNG GIỮA NIÊN ĐỘ (tiếp theo)  
vào ngày và cho kỳ kế toán sáu tháng kết thúc ngày 30 tháng 6 năm 2015

**9. TÀI SẢN CÓ ĐỊNH HỮU HÌNH**

	<i>Ngàn VNĐ</i>			
	<i>Máy móc và thiết bị</i>	<i>Phương tiện vận chuyển</i>	<i>Thiết bị văn phòng</i>	<i>Tổng cộng</i>
<b>Nguyên giá</b>				
Vào ngày 31 tháng 12 năm 2014	16.616.942	6.903.819	281.274	23.802.035
Thanh lý trong kỳ	<u>-</u>	<u>(1.038.500)</u>	<u>-</u>	<u>(1.038.500)</u>
Vào ngày 30 tháng 6 năm 2015	<u>16.616.942</u>	<u>5.865.319</u>	<u>281.274</u>	<u>22.763.535</u>
<b>Hao mòn lũy kế</b>				
Vào ngày 31 tháng 12 năm 2014	(9.711.653)	(2.530.580)	(236.760)	(12.478.993)
Khấu hao trong kỳ	(1.343.566)	(270.582)	(29.424)	(1.643.572)
Thanh lý trong kỳ	<u>-</u>	<u>449.059</u>	<u>-</u>	<u>449.059</u>
Vào ngày 30 tháng 6 năm 2015	<u>(11.055.219)</u>	<u>(2.352.103)</u>	<u>(266.184)</u>	<u>(13.673.506)</u>
<b>Giá trị còn lại</b>				
Vào ngày 31 tháng 12 năm 2014	<u>6.905.289</u>	<u>4.373.239</u>	<u>44.514</u>	<u>11.323.042</u>
Vào ngày 30 tháng 6 năm 2015	<u>5.561.723</u>	<u>3.513.216</u>	<u>15.090</u>	<u>9.090.029</u>

**10. TÀI SẢN CÓ ĐỊNH VÔ HÌNH**

	<i>Ngàn VNĐ</i>
	<i>Chương trình phần mềm</i>
<b>Nguyên giá</b>	
Vào ngày 31 tháng 12 năm 2014 và ngày 30 tháng 6 năm 2015	<u>48.197.185</u>
<b>Hao mòn lũy kế</b>	
Vào ngày 31 tháng 12 năm 2014	(5.684.340)
Hao mòn trong kỳ	(3.107.920)
Vào ngày 30 tháng 6 năm 2015	<u>(8.792.260)</u>
<b>Giá trị còn lại</b>	
Vào ngày 31 tháng 12 năm 2014	<u>42.512.845</u>
Vào ngày 30 tháng 6 năm 2015	<u>39.404.925</u>

THUYẾT MINH BÁO CÁO TÀI CHÍNH RIÊNG GIỮA NIÊN ĐỘ (tiếp theo)  
vào ngày và cho kỳ kế toán sáu tháng kết thúc ngày 30 tháng 6 năm 2015

**11. ĐẦU TƯ VÀO CÁC CÔNG TY CON VÀ CÔNG TY LIÊN KẾT**

**11.1 Đầu tư vào các công ty con**

Chi tiết các khoản đầu tư vào các công ty con tại ngày 30 tháng 6 năm 2015 và ngày 31 tháng 12 năm 2014 như sau:

Tên công ty con	Lĩnh vực kinh doanh	Tình trạng hoạt động	Ngày 30 tháng 6 năm 2015		Ngày 31 tháng 12 năm 2014	
			Tỷ lệ sở hữu	Giá gốc	Tỷ lệ sở hữu	Giá gốc
			(%)	Ngàn VNĐ	(%)	Ngàn VNĐ
Công ty TNHH Phát triển Nông nghiệp Hoàng Anh Attapeu	Nông nghiệp và xây dựng	Đang hoạt động	100,00	2.054.867.732	100,00	1.936.150.456
Công ty Cổ phần Mía đường Hoàng Anh Gia Lai	Nông nghiệp	Đang hoạt động	99,99	1.375.149.450	99,99	1.375.149.450
Công ty TNHH Hoàng Anh Rattanakiri	Nông nghiệp	Trước hoạt động	100,00	909.883.615	100,00	909.883.615
Công ty Cổ phần Bò sữa Tây Nguyên (i)	Chăn nuôi	Đang hoạt động	99,00	615.584.549	-	-
Công ty Cổ phần Cao su Hoàng Anh - Quang Minh (ii)	Nông nghiệp	Đang hoạt động	97,77	440.512.398	97,54	439.601.488
Công ty Cổ phần Hoàng Anh Đắk Lắk (iii)	Nông nghiệp và bất động sản	Đang hoạt động	99,46	393.422.705	99,42	373.422.705
Công ty TNHH Hoàng Anh Oyadav	Nông nghiệp	Trước hoạt động	100,00	171.654.457	100,00	171.654.457
Công ty TNHH MTV Kinh doanh Xuất Nhập khẩu Hoàng Anh Gia Lai	Thương mại	Đang hoạt động	100,00	66.673.191	100,00	66.673.191
Công ty Cổ phần Trồng rừng Công nghiệp Gia Lai (iv)	Nông nghiệp	Đang hoạt động	-	-	99,83	425.625.996
<b>TỔNG CỘNG</b>				<b>6.027.748.097</b>		<b>5.698.161.358</b>

THUYẾT MINH BÁO CÁO TÀI CHÍNH RIÊNG GIỮA NIÊN ĐỘ (tiếp theo)  
vào ngày và cho kỳ kế toán sáu tháng kết thúc ngày 30 tháng 6 năm 2015

**11. ĐẦU TƯ VÀO CÁC CÔNG TY CON VÀ CÔNG TY LIÊN KẾT (tiếp theo)**

**11.1 Đầu tư vào các công ty con (tiếp theo)**

- (i) Vào ngày 27 tháng 4 năm 2015, Công ty đã mua 98,61% cổ phần của Công ty Cổ phần Bò sữa Tây Nguyên, một công ty cổ phần được thành lập theo Luật Doanh Nghiệp của Việt Nam theo Giấy Chứng nhận Đăng ký Kinh doanh số 5900985126, do Sở Kế hoạch và Đầu tư tỉnh Gia Lai cấp vào ngày 28 tháng 4 năm 2014. Hoạt động kinh doanh chính kỳ hiện tại của Công ty Cổ phần Bò sữa Tây Nguyên là chăn nuôi và kinh doanh bò thịt và bò sữa. Vào ngày 12 tháng 5 năm 2015, Công ty đã góp thêm 154.568.300 ngàn VNĐ vào Công ty Cổ phần Bò sữa Tây Nguyên, tăng tỷ lệ sở hữu lên 99,00%.
- (ii) Vào ngày 18 tháng 5 năm 2015, Công ty đã mua thêm 45.500 cổ phiếu Công ty Cổ phần Cao su Hoàng Anh - Quang Minh, công ty con hiện hữu, từ cổ đông thiểu số với tổng giá mua là 910.910 ngàn VNĐ, tăng tỷ lệ sở hữu trong Công ty Cổ phần Cao su Hoàng Anh - Quang Minh từ 97,54% lên 97,77%.
- (iii) Vào ngày 8 tháng 1 năm 2015, Công ty đã góp thêm 20.000.000 ngàn VNĐ tương đương 0,04% quyền sở hữu trong Công ty Cổ phần Hoàng Anh Đắc Lắc, công ty con hiện hữu, tăng tỷ lệ sở hữu trong Công ty Cổ phần Hoàng Anh Đắc Lắc từ 99,42% lên 99,46%.
- (iv) Vào ngày 30 tháng 6 năm 2015, Công ty đã ký hợp đồng bán toàn bộ khoản đầu tư vào Công ty Cổ phần Trồng rừng Công nghiệp Gia Lai cho ba cá nhân là bà Lê Thị Ngọc Bích, ông Nguyễn Văn Thiêng và ông Trần Quang Dũng với giá 425.663.640 ngàn VNĐ và ghi nhận một khoản lãi từ thanh lý đầu tư là 37.643 ngàn VNĐ trên báo cáo kết quả hoạt động kinh doanh riêng giữa niên độ.

**11.2 Đầu tư vào công ty liên kết**

Tên công ty	Lĩnh vực kinh doanh	Ngày 30 tháng 6 năm 2015		Ngày 31 tháng 12 năm 2014	
		Tỷ lệ sở hữu %	Giá trị ghi sổ Ngàn VNĐ	Tỷ lệ sở hữu %	Giá trị ghi sổ Ngàn VNĐ
Công ty Cổ phần Cao su Bidiphar	Trồng cây cao su	45,22	<u>248.460.551</u>	45,22	<u>248.460.551</u>

**12. PHẢI TRẢ NGƯỜI BÁN NGẮN HẠN**

	Ngàn VNĐ	
	Ngày 30 tháng 6 năm 2015	Ngày 31 tháng 12 năm 2014
Phải trả cho người bán	3.187.947	690.500
Phải trả cho các bên liên quan (Thuyết minh số 20)	<u>456.115</u>	<u>48.845.097</u>
<b>TỔNG CỘNG</b>	<b><u>3.644.062</u></b>	<b><u>49.535.597</u></b>



THUYẾT MINH BÁO CÁO TÀI CHÍNH RIÊNG GIỮA NIÊN ĐỘ (tiếp theo)  
vào ngày và cho kỳ kế toán sáu tháng kết thúc ngày 30 tháng 6 năm 2015

**13. CHI PHÍ PHẢI TRẢ NGẮN HẠN**

	Ngàn VNĐ	
	Ngày 30 tháng 6 năm 2015	Ngày 31 tháng 12 năm 2014
Lãi vay	5.089.318	5.828.823
Khác	1.162.540	889.600
<b>TỔNG CỘNG</b>	<b><u>6.251.858</u></b>	<b><u>6.718.423</u></b>

**14. PHẢI TRẢ NGẮN HẠN KHÁC**

	Ngàn VNĐ	
	Ngày 30 tháng 6 năm 2015	Ngày 31 tháng 12 năm 2014
Vay và mượn	63.796.542	1.435.180.033
Cổ tức phải trả	4.732.440	4.732.440
Phải trả khác	1.840.768	43.965
<b>TỔNG CỘNG</b>	<b><u>70.369.750</u></b>	<b><u>1.439.956.438</u></b>
<i>Trong đó:</i>		
<i>Phải trả khác</i>	69.010.407	4.753.681
<i>Phải trả khác cho các bên liên quan     (Thuyết minh số 20)</i>	1.359.343	1.435.202.757

**15. VAY**

	Ngàn VNĐ	
	Ngày 30 tháng 6 năm 2015	Ngày 31 tháng 12 năm 2014
<b>Vay ngắn hạn</b>	<b>2.224.809.000</b>	<b>2.257.828.000</b>
Vay dài hạn trái phiếu đến hạn trả <i>(Thuyết minh 15.1)</i>	2.000.000.000	2.000.000.000
Vay dài hạn ngân hàng đến hạn trả <i>(Thuyết minh số 15.2)</i>	8.736.000	8.549.600
Vay dài hạn bên liên quan đến hạn trả <i>(Thuyết minh số 15.3)</i>	216.073.000	249.278.400
<b>Vay dài hạn</b>	<b>1.549.112.905</b>	<b>1.400.959.191</b>
Vay dài hạn ngân hàng <i>(Thuyết minh 15.2)</i>	963.036.552	948.088.238
Vay dài hạn bên liên quan <i>(Thuyết minh số 15.3)</i>	586.076.353	452.870.953
<b>TỔNG CỘNG</b>	<b><u>3.773.921.905</u></b>	<b><u>3.658.787.191</u></b>



THUYẾT MINH BÁO CÁO TÀI CHÍNH RIÊNG GIỮA NIÊN ĐỘ (tiếp theo)  
vào ngày và cho kỳ kế toán sáu tháng kết thúc ngày 30 tháng 6 năm 2015

## 15. VAY (tiếp theo)

### 15.1 Trái phiếu kèm chứng quyền

Vào ngày 5 tháng 12 năm 2012, Công ty đã phát hành trái phiếu với tổng giá trị là 2.000 tỷ VNĐ (mệnh giá cho mỗi trái phiếu là 100 triệu VNĐ) do Công ty TNHH Chứng khoán Ngân hàng Thương mại Cổ phần Việt Nam Thịnh Vượng ("VPBS") thu xếp phát hành. Trái phiếu này phải hoàn trả sau ba (3) năm và được ân hạn thêm 1 năm. Trái phiếu được trả lãi định kỳ ba (3) tháng một lần với lãi suất là 11,37%/năm cho ba (3) kỳ tính lãi đầu tiên và lãi suất áp dụng cho các kỳ tính lãi tiếp theo sẽ bằng lãi suất tối đa áp dụng đối với tiền gửi kỳ hạn từ một đến dưới mười hai (12) tháng của Ngân hàng Nhà nước ("SBV") bằng Đồng Việt Nam cộng với biên độ 3%/năm. Trong trường hợp SBV hủy bỏ quy định về lãi suất tối đa đối với tiền gửi có kỳ hạn từ một đến dưới mười hai (12) tháng, lãi suất áp dụng cho các kỳ tính lãi tiếp theo sẽ bằng lãi suất tiền gửi tiết kiệm của cá nhân kỳ hạn mười hai (12) tháng trả lãi cuối kỳ của VPBS bằng Đồng Việt Nam cộng với biên độ 3%/năm. Công ty đã tiến hành bán trái phiếu cho Công ty Cổ phần Chứng khoán EuroCapital ("ECS") căn cứ theo các hợp đồng vào ngày 7 tháng 12 năm 2012, ngày 25 tháng 12 năm 2012 và ngày 27 tháng 12 năm 2012 với số tiền thu được là 750 tỷ VNĐ, 450 tỷ VNĐ và 800 tỷ VNĐ. Như vậy, tổng số tiền thu được từ các hợp đồng bán trái phiếu này là 2.000 tỷ VNĐ. Mục đích phát hành trái phiếu này là để bổ sung vốn cho các dự án đầu tư của Công ty bao gồm dự án trồng và chăm sóc 28.173 ha cao su tại tỉnh Rattanakiri, Campuchia; dự án trồng và chăm sóc 9.470 ha cọ dầu tại tỉnh Rattanakiri, Campuchia; dự án trồng và chăm sóc 25.000 ha cao su và cọ dầu tại tỉnh Attapeu và Sekong, Lào; dự án trồng và chăm sóc 5.000 ha cao su tại tỉnh Attapeu và Sekong, Lào; dự án trồng và chăm sóc 3.000 ha mía tại tỉnh Attapeu và Sekong, Lào; tái cấu trúc nợ vay của Công ty và bổ sung vốn lưu động và đầu tư cho các dự án khác của Công ty. Các trái phiếu nói trên được đảm bảo bằng 143 triệu cổ phiếu của Công ty được nắm giữ bởi Công ty cổ phần Hoàng Anh Gia Lai, công ty mẹ.

Ngoài ra, mỗi trái phiếu phát hành kèm theo một chứng quyền và các chứng quyền này sẽ được coi là chứng khoán hoàn toàn độc lập với các trái phiếu ngay sau khi được phát hành. Mỗi chứng quyền sẽ cho phép người nắm giữ có quyền mua một số lượng cổ phần của Công ty tương đương với 0,000775% tổng số vốn điều lệ thực góp của Công ty tại thời điểm đã thực hiện xong tất cả các chứng quyền và theo nguyên tắc là tất cả các chứng quyền trong đợt phát hành này nếu được thực hiện toàn bộ sẽ luôn đảm bảo cho những người sở hữu chứng quyền quyền sở hữu đối với 15,5% tổng số vốn điều lệ thực góp của Công ty tại thời điểm đã thực hiện xong tất cả các chứng quyền.

Vào ngày 23 tháng 6 năm 2015, theo thỏa thuận giữa ECS – công ty sở hữu 20.000 chứng quyền và Công ty, ngày hết hạn của chứng quyền được gia hạn thêm hai (2) năm. Theo đó, thời hạn thực hiện quyền mua cổ phần theo chứng quyền được tăng từ bốn (4) năm lên sáu (6) năm kể từ ngày phát hành chứng quyền.

Vào ngày 30 tháng 6 năm 2015, các trái phiếu này đã được phân loại sang khoản nợ dài hạn đến hạn trả cho mục đích trình bày báo cáo tài chính riêng giữa niên độ.

THUYẾT MINH BÁO CÁO TÀI CHÍNH RIÊNG GIỮA NIÊN ĐỘ (tiếp theo)  
vào ngày và cho kỳ kế toán sáu tháng kết thúc ngày 30 tháng 6 năm 2015

15. VAY (tiếp theo)

15.2 Các khoản vay dài hạn ngân hàng

	Ngàn VNĐ	
	Ngày 30 tháng 6 năm 2015	Ngày 31 tháng 12 năm 2014
Ngân hàng TMCP Đầu tư và Phát triển Việt Nam ("BIDV"), chi nhánh Gia Lai	709.317.947	694.183.233
Ngân hàng TMCP Sài Gòn Thương Tín ("Sacombank"), chi nhánh Đà Nẵng	262.454.605	262.454.605
<b>TỔNG CỘNG</b>	<b>971.772.552</b>	<b>956.637.838</b>
<i>Trong đó:</i>		
Vay dài hạn	963.036.552	948.088.238
Vay dài hạn đến hạn trả	8.736.000	8.549.600

Các khoản vay này được sử dụng chủ yếu để tài trợ cho các dự án phát triển trồng cây cao su và mua sắm máy móc thiết bị của các công ty con tại Lào và Campuchia.

Chi tiết của các khoản vay dài hạn ngân hàng như sau:

Tên ngân hàng	Ngày 30 tháng 6 năm 2015	Thời hạn thanh toán	Lãi suất	Tài sản thế chấp
Ngàn VNĐ				
<i>BIDV, chi nhánh Gia Lai</i>				
Hợp đồng vay số 01/2010/HĐ-TD, ngày 1 tháng 4 năm 2010	709.317.947	Hoàn trả trong vòng 130 tháng kể từ ngày giải ngân đầu tiên (tức ngày 28 tháng 4 năm 2010)	Lãi suất huy động tiết kiệm của BIDV bằng đô la Mỹ kỳ hạn 12 tháng trả lãi sau + 4,7%/năm (7%/năm trong kỳ hiện tại)	Dự án trồng 10.000 ha cao su tại tỉnh Attapeu, Lào của các công ty con
<i>Trong đó:</i>				
Vay dài hạn đến hạn trả	8.736.000			
<i>Sacombank, chi nhánh Đà Nẵng</i>				
Hợp đồng tín dụng số LD1400300153, ngày 3 tháng 1 năm 2014	262.454.605	Hoàn trả trong vòng 60 tháng kể từ ngày giải ngân đầu tiên (tức ngày 3 tháng 1 năm 2014)	1,125%/tháng trong 3 tháng đầu, sau đó được điều chỉnh 4 lần mỗi năm theo lãi suất tiền gửi kỳ hạn 13 tháng + 0,3333%/tháng (11,7%/năm trong kỳ hiện tại)	Quyền sử dụng đất và các tài sản gắn liền với đất tại Bình Hiên, Bình Thuận, Đà Nẵng của Công ty Cổ phần Phát triển nhà Hoàng Anh Gia Lai; 200 căn hộ và quyền sử dụng đất tại Bàu Thạc Gián, Thạc Gián, Đà Nẵng của Công ty Cổ phần Hoàng Anh Gia Lai
<b>TỔNG CỘNG</b>	<b>971.772.552</b>			

THUYẾT MINH BÁO CÁO TÀI CHÍNH RIÊNG GIỮA NIÊN ĐỘ (tiếp theo)  
vào ngày và cho kỳ kế toán sáu tháng kết thúc ngày 30 tháng 6 năm 2015

**15. VAY** (tiếp theo)

**15.3 Các khoản vay bên liên quan**

Chi tiết của các khoản vay bên liên quan như sau:

<i>Bên cho vay</i>	<i>Ngày 30 tháng 6 năm 2015</i>	<i>Thời hạn thanh toán</i>	<i>Lãi suất</i>
	<i>Ngàn VNĐ</i>		
<i>Công ty Cổ phần Hoàng Anh Gia Lai, Công ty mẹ (Thuyết minh số 20)</i>			
Hợp đồng vay số 05-01/2014/HĐV-HAGL ngày 28 tháng 3 năm 2014	200.000.000	36 tháng kể từ ngày ký hợp đồng	12%/năm
Hợp đồng vay số 20082012/HĐV-HAGL ngày 20 tháng 8 năm 2012	150.000.000	36 tháng kể từ ngày ký hợp đồng	16%/năm
Hợp đồng vay số 05/2012/HĐV-HAGL ngày 28 tháng 4 năm 2012	120.872.953	60 tháng kể từ ngày ký hợp đồng	Từ 14% đến 17%/năm
Hợp đồng vay số 02/2011/HĐV-HAGL ngày 28 tháng 12 năm 2011	99.278.400	36 tháng kể từ ngày ký hợp đồng	11,9%/năm
Hợp đồng vay số 01/2013/HĐV-HAGL ngày 17 tháng 5 năm 2013	66.073.000	36 tháng kể từ ngày ký hợp đồng	15%/năm
Hợp đồng vay số 09/12/2014/HĐV-HAGL ngày 9 tháng 12 năm 2014	65.925.000	36 tháng kể từ ngày ký hợp đồng	12%/năm
Hợp đồng vay số 02/2015/HĐV-HAGL ngày 14 tháng 1 năm 2015	100.000.000	36 tháng kể từ ngày ký hợp đồng	10,87%/năm
<b>TỔNG CỘNG</b>	<b><u>802.149.353</u></b>		
<i>Trong đó :</i>			
<i>Vay dài hạn</i>	<i>586.076.353</i>		
<i>Vay dài hạn đến hạn trả</i>	<i>216.073.000</i>		

Các khoản vay bên liên quan là các khoản vay tín chấp được sử dụng để đáp ứng nhu cầu vốn lưu động của Công ty và các Công ty con.

THUYẾT MINH BÁO CÁO TÀI CHÍNH RIÊNG GIỮA NIÊN ĐỘ (tiếp theo)  
vào ngày và cho kỳ kế toán sáu tháng kết thúc ngày 30 tháng 6 năm 2015

**16. VỐN CHỦ SỞ HỮU**

**16.1 Tình hình tăng, giảm nguồn vốn chủ sở hữu**

	Vốn cổ phần	Thặng dư vốn cổ phần	Lợi nhuận sau thuế chưa phân phối	Ngân VNĐ Tổng cộng
<b>Cho kỳ kế toán sáu tháng kết thúc ngày 30 tháng 6 năm 2014</b> (chưa soát xét)				
Vào ngày 31 tháng 12 năm 2013	3.990.670.000	1.295.347.000	24.229.546	5.310.246.546
Lỗ thuần trong kỳ	-	-	(2.453.583)	(2.453.583)
Thù lao Hội đồng Quản trị và Ban Kiểm soát	-	-	(109.999)	(109.999)
Vào ngày 30 tháng 6 năm 2014	<u>3.990.670.000</u>	<u>1.295.347.000</u>	<u>21.665.964</u>	<u>5.307.682.964</u>
<b>Cho kỳ kế toán sáu tháng kết thúc ngày 30 tháng 6 năm 2015</b>				
Vào ngày 31 tháng 12 năm 2014	3.990.670.000	1.295.347.000	27.790.888	5.313.807.888
Phát hành cổ phiếu thu bằng tiền (i)	798.723.950	999.248.810	-	1.797.972.760
Phát hành cổ phiếu bằng nguồn thặng dư vốn cổ phần (ii)	2.292.045.000	(2.292.045.000)	-	-
Lợi nhuận thuần trong kỳ	-	-	789.090.474	789.090.474
Vào ngày 30 tháng 6 năm 2015	<u>7.081.438.950</u>	<u>2.550.810</u>	<u>816.881.362</u>	<u>7.900.871.122</u>

(i) Theo Nghị quyết số 0604/15/ĐHĐCĐ-NNHAGL (“Nghị quyết số 0604”) ngày 6 tháng 4 năm 2015 của cổ đông tại Đại hội đồng cổ đông bất thường, Công ty đã tiến hành chào bán và phát hành cổ phiếu phổ thông cho Công ty Cổ phần Hoàng Anh Gia Lai và cán bộ công nhân viên của Công ty.

(ii) Theo Nghị quyết số 0604, Công ty đã phát hành cổ phiếu phổ thông từ nguồn thặng dư vốn cổ phần cho các cổ đông hiện hữu theo tỷ lệ 49,5%.

THUYẾT MINH BÁO CÁO TÀI CHÍNH RIÊNG GIỮA NIÊN ĐỘ (tiếp theo)  
vào ngày và cho kỳ kế toán sáu tháng kết thúc ngày 30 tháng 6 năm 2015

**16. VỐN CHỦ SỞ HỮU** (tiếp theo)

**16.2 Cổ phiếu**

	<u>Ngày 30 tháng 6 năm 2015</u>		<u>Ngày 31 tháng 12 năm 2014</u>	
	Số lượng	Giá trị Ngàn VNĐ	Số lượng	Giá trị Ngàn VNĐ
<b>Cổ phiếu đã phát hành</b>				
Cổ phiếu đã phát hành và được góp vốn đầy đủ	708.143.895	7.081.438.950	399.067.000	3.990.670.000
Cổ phiếu phổ thông	708.143.895	7.081.438.950	399.067.000	3.990.670.000
<b>Cổ phiếu đang lưu hành</b>				
Cổ phiếu phổ thông	708.143.895	7.081.438.950	399.067.000	3.990.670.000

**17. DOANH THU HOẠT ĐỘNG TÀI CHÍNH**

	Ngàn VNĐ	
	Cho kỳ kế toán sáu tháng kết thúc ngày 30 tháng 6 năm 2015	Cho kỳ kế toán sáu tháng kết thúc ngày 30 tháng 6 năm 2014 (chưa soát xét)
Cổ tức	810.106.596	-
Lãi từ cho vay	120.982.808	145.140.482
Khác	50.381	3.635.300
<b>TỔNG CỘNG</b>	<b>931.139.785</b>	<b>148.775.782</b>

**18. CHI PHÍ TÀI CHÍNH**

	Ngàn VNĐ	
	Cho kỳ kế toán sáu tháng kết thúc ngày 30 tháng 6 năm 2015	Cho kỳ kế toán sáu tháng kết thúc ngày 30 tháng 6 năm 2014 (chưa soát xét)
Lãi vay ngân hàng và lãi trái phiếu	112.971.858	132.578.654
Khác	116.916	3.641.948
<b>TỔNG CỘNG</b>	<b>113.088.774</b>	<b>136.220.602</b>

THUYẾT MINH BÁO CÁO TÀI CHÍNH RIÊNG GIỮA NIÊN ĐỘ (tiếp theo)  
vào ngày và cho kỳ kế toán sáu tháng kết thúc ngày 30 tháng 6 năm 2015

## 19. THUẾ THU NHẬP DOANH NGHIỆP

Thuế suất thu nhập doanh nghiệp ("thuế TNDN") áp dụng cho Công ty là 22% trên thu nhập chịu thuế.

Các báo cáo thuế của Công ty sẽ chịu sự kiểm tra của cơ quan thuế. Do việc áp dụng luật và các quy định về thuế đối với các loại nghiệp vụ khác nhau có thể được giải thích theo nhiều cách khác nhau, số thuế được trình bày trên báo cáo tài chính riêng có thể sẽ bị thay đổi theo quyết định cuối cùng của cơ quan thuế.

### 19.1 Thuế TNDN hiện hành

Thuế TNDN hiện hành phải trả được xác định dựa trên thu nhập chịu thuế của kỳ hiện tại. Thu nhập chịu thuế của Công ty khác với thu nhập được báo cáo trong báo cáo kết quả kinh doanh riêng giữa niên độ vì thu nhập chịu thuế không bao gồm các khoản mục thu nhập chịu thuế hay chi phí được khấu trừ cho mục đích tính thuế trong các kỳ khác và cũng không bao gồm các khoản mục không phải chịu thuế hay không được khấu trừ cho mục đích tính thuế. Thuế TNDN hiện hành phải trả của Công ty được tính theo thuế suất đã ban hành đến ngày kết thúc kỳ kế toán giữa niên độ.

Dưới đây là đối chiếu lợi nhuận (lỗ) kế toán trước thuế và thu nhập chịu thuế.

	<i>Cho kỳ kế toán sáu tháng kết thúc ngày 30 tháng 6 năm 2015</i>	<i>Ngàn VNĐ Cho kỳ kế toán sáu tháng kết thúc ngày 30 tháng 6 năm 2014 (chưa soát xét)</i>
<b>Lợi nhuận (lỗ) kế toán trước thuế</b>	<b>788.903.969</b>	<b>(2.453.583)</b>
<i>Các điều chỉnh</i>		
Thu nhập cổ tức	(810.106.596)	-
Chi phí không được khấu trừ	18.116.129	-
Chi phí trích trước	272.940	-
<b>Lỗ điều chỉnh trước thuế</b>	<b>(2.813.558)</b>	<b>(2.453.583)</b>
<b>Chi phí thuế TNDN hiện hành ước tính trong kỳ</b>	<b>-</b>	<b>-</b>
Thuế TNDN phải trả đầu kỳ	1.058.447	-
Trích thừa kỳ trước	(186.505)	-
Thuế TNDN đã trả trong kỳ	(1.157.773)	-
<b>Thuế TNDN trả thừa cuối kỳ</b>	<b>(285.831)</b>	<b>-</b>

### 19.2 Thuế TNDN hoãn lại

Vào ngày 30 tháng 6 năm 2015, Công ty không ghi nhận tài sản thuế thu nhập hoãn lại do các chênh lệch tạm thời giữa cơ sở kế toán và cơ sở thuế là không trọng yếu.

THUYẾT MINH BÁO CÁO TÀI CHÍNH RIÊNG GIỮA NIÊN ĐỘ (tiếp theo)  
vào ngày và cho kỳ kế toán sáu tháng kết thúc ngày 30 tháng 6 năm 2015

**20. CÁC GIAO DỊCH VỚI BÊN LIÊN QUAN**

Các giao dịch trọng yếu với bên liên quan trong kỳ kế toán sáu tháng kết thúc ngày 30 tháng 6 năm 2015 và 30 tháng 6 năm 2014 được trình bày như sau:

Bên liên quan	Mối quan hệ	Giao dịch	Ngàn VNĐ	
			Cho kỳ kế toán sáu tháng kết thúc ngày 30 tháng 6 năm 2015	Cho kỳ kế toán sáu tháng kết thúc ngày 30 tháng 6 năm 2014 (chưa soát xét)
Công ty Cổ phần Hoàng Anh Gia Lai	Công ty mẹ	Mua các khoản đầu tư	461.016.248	4.308.576
		Vay và mượn	380.757.665	541.877.604
		Trả cổ tức	83.091.160	-
		Chi phí lãi vay	53.047.739	33.016.563
		Mua tài sản cố định	-	48.671.743
		Mua nguyên vật liệu	-	3.893.678
Công ty TNHH MTV Kinh doanh Xuất Nhập khẩu Hoàng Anh Gia Lai	Công ty con	Mua nguyên vật liệu	1.243.950	1.898.037
Công ty Cổ phần Hoàng Anh Đắk Lắk	Công ty con	Lãi cho vay	4.846.889	7.473.890
		Bán hàng hóa	-	325.500
Công ty TNHH Phát triển Nông nghiệp Hoàng Anh Attapeu	Công ty con	Lãi cho vay	25.646.495	31.830.456
		Bán hàng hóa	-	827.402
Công ty TNHH Công nghiệp và Nông nghiệp Cao su Hoàng Anh - Quang Minh	Công ty con	Lãi cho vay	21.562.810	29.335.452
		Bán hàng hóa	4.672.215	3.148.110
Công ty TNHH Hoàng Anh Rattanakiri	Công ty con	Lãi cho vay	34.084.339	34.164.904
Công ty TNHH Hoàng Anh Oyadav	Công ty con	Lãi cho vay	33.905.314	7.569.471
		Chi trả hộ	-	3.354.842
Công ty Cổ phần Mía đường Hoàng Anh Gia Lai	Công ty con	Cổ tức	810.106.596	-
		Lãi cho vay	22.220.931	-
Công ty Cổ phần Bò Sữa Tây Nguyên	Công ty con	Bán tài sản cố định	589.441	-

THUYẾT MINH BÁO CÁO TÀI CHÍNH RIÊNG GIỮA NIÊN ĐỘ (tiếp theo)  
vào ngày và cho kỳ kế toán sáu tháng kết thúc ngày 30 tháng 6 năm 2015

**20. CÁC GIAO DỊCH VỚI BÊN LIÊN QUAN (tiếp theo)**

Các khoản phải thu và phải trả với bên liên quan vào ngày 30 tháng 6 năm 2015 và ngày 31 tháng 12 năm 2014 như sau:

<i>Bên liên quan</i>	<i>Mối quan hệ</i>	<i>Giao dịch</i>	<i>Ngàn VNĐ</i>	
			<i>Ngày 30 tháng 6 năm 2015</i>	<i>Ngày 31 tháng 12 năm 2014</i>
<b><i>Phải thu khách hàng</i></b>				
Công ty TNHH Công nghiệp và Nông nghiệp Cao su Hoàng Anh - Quang Minh	Công ty con	Bán hàng hóa	8.816.265	4.144.050
Công ty Cổ phần Xây dựng Cầu đường Hoàng Anh Gia Lai	Bên liên quan	Bán tài sản cố định	3.285.900	3.285.900
Công ty TNHH Phát triển Nông nghiệp Hoàng Anh Attapeu	Công ty con	Bán hàng hóa	943.950	943.950
Công ty Cổ phần Hoàng Anh Gia Lai	Công ty mẹ	Bán hàng hóa	833.948	833.948
Công ty Cổ phần Bò Sữa Tây Nguyên	Công ty con	Bán hàng hóa	260.000	-
			<b>14.140.063</b>	<b>9.207.848</b>
<b><i>Phải thu từ cho vay ngắn hạn</i></b>				
Công ty Cổ phần Cao su Hoàng Anh - Quang Minh	Công ty con	Cho vay	581.064.043	-
Công ty TNHH Hoàng Anh Rattanakiri	Công ty con	Cho vay	556.224.355	99.278.400
Công ty TNHH Phát triển Nông nghiệp Hoàng Anh Attapeu	Công ty con	Cho vay	547.017.650	137.917.650
Công ty Cổ phần Mía đường Hoàng Anh Gia Lai	Công ty con	Cho vay	403.611.131	168.000.000
Công ty Cổ phần Hoàng Anh Gia Lai	Công ty mẹ	Cho vay	189.711.719	-
Công ty TNHH Hoàng Anh Oyadav	Công ty con	Cho vay	149.990.002	-
Công ty Cổ phần Hoàng Anh Đắk Lắk	Công ty con	Cho vay	128.221.602	-
			<b>2.555.840.502</b>	<b>405.196.050</b>



THUYẾT MINH BÁO CÁO TÀI CHÍNH RIÊNG GIỮA NIÊN ĐỘ (tiếp theo)  
vào ngày và cho kỳ kế toán sáu tháng kết thúc ngày 30 tháng 6 năm 2015

**20. CÁC GIAO DỊCH VỚI BÊN LIÊN QUAN** (tiếp theo)

Các khoản phải thu và phải trả với bên liên quan vào ngày 30 tháng 6 năm 2015 và ngày 31 tháng 12 năm 2014 như sau: (tiếp theo)

<i>Bên liên quan</i>	<i>Mối quan hệ</i>	<i>Giao dịch</i>	<i>Ngàn VNĐ</i>	
			<i>Ngày 30 tháng 6 năm 2015</i>	<i>Ngày 31 tháng 12 năm 2014</i>
<b><i>Phải thu khác ngắn hạn</i></b>				
Công ty TNHH Phát triển Nông nghiệp Hoàng Anh Attapeu	Công ty con	Lãi cho vay	160.008.517	143.733.313
		Chi hộ	5.446.141	-
Công ty TNHH Hoàng Anh Rattanakiri	Công ty con	Lãi cho vay	202.660.382	177.377.359
		Chi hộ	7.212.880	-
Công ty Cổ phần Cao su Hoàng Anh - Quang Minh	Công ty con	Lãi cho vay	138.533.793	123.363.192
		Cổ tức phải thu	19.507.500	19.507.500
		Chi hộ	6.725.205	-
Công ty TNHH Hoàng Anh Oyadav	Công ty con	Lãi cho vay	106.783.962	80.651.979
		Chi hộ	5.406.428	-
Công ty Cổ phần Mía đường Hoàng Anh	Công ty con	Cổ tức phải thu	148.591.711	-
		Lãi cho vay	132.763.773	113.131.122
		Chi hộ	2.591.735	-
Công ty Cổ phần Hoàng Anh Đắc Lắc	Công ty con	Lãi cho vay	4.846.890	24.196.359
Công ty Cổ phần Hoàng Anh Gia Lai	Công ty mẹ	Chi hộ	2.065.085	-
Công ty TNHH MTV Kinh doanh Xuất Nhập khẩu Hoàng Anh Gia Lai	Công ty con	Cổ tức phải thu	-	10.512.975
Công ty TNHH Công nghiệp và Nông nghiệp Cao su Hoàng Anh - Quang Minh	Công ty con	Chi hộ	-	1.946.085
Công ty Cổ phần Mía đường Hoàng Anh Attapeu	Công ty con	Chi hộ	-	1.861.956
Công ty TNHH Hoàng Anh An Đông Meas	Công ty con	Chi hộ	-	1.337.004
			<b>943.144.002</b>	<b>697.618.844</b>

THUYẾT MINH BÁO CÁO TÀI CHÍNH RIÊNG GIỮA NIÊN ĐỘ (tiếp theo)  
vào ngày và cho kỳ kế toán sáu tháng kết thúc ngày 30 tháng 6 năm 2015

**20. CÁC GIAO DỊCH VỚI BÊN LIÊN QUAN** (tiếp theo)

Các khoản phải thu và phải trả với bên liên quan vào ngày 30 tháng 6 năm 2015 và ngày 31 tháng 12 năm 2014 như sau: (tiếp theo)

<i>Bên liên quan</i>	<i>Mối quan hệ</i>	<i>Giao dịch</i>	<i>Ngàn VNĐ</i>	
			<i>Ngày 30 tháng 6 năm 2015</i>	<i>Ngày 31 tháng 12 năm 2014</i>
<b><i>Phải thu từ cho vay dài hạn</i></b>				
Công ty TNHH Phát triển Nông nghiệp Hoàng Anh Attapeu	Công ty con	Cho vay	730.177.948	1.124.143.246
Công ty TNHH Hoàng Anh Oyadav	Công ty con	Cho vay	462.454.605	612.444.606
Công ty TNHH Hoàng Anh Rattanakiri	Công ty con	Cho vay	99.999.999	456.945.954
Công ty Cổ phần Cao su Hoàng Anh - Quang Minh	Công ty con	Cho vay	-	581.064.043
Công ty Cổ phần Mía đường Hoàng Anh Attapeu	Công ty con	Cho vay	-	235.611.130
Công ty Cổ phần Hoàng Anh Đắc Lắc	Công ty con	Cho vay	-	185.500.617
Công ty Cổ phần Trồng rừng Công nghiệp Gia Lai	Bên khác	Cho vay	-	147.874.210
			<b><u>1.292.632.552</u></b>	<b><u>3.343.583.806</u></b>
<b><i>Phải trả người bán ngắn hạn</i></b>				
Công ty Cổ phần Hoàng Anh Gia Lai	Công ty mẹ	Mua vật tư Mua tài sản cố định	18.612 -	27.951 48.671.743
Công ty TNHH MTV Kinh doanh Xuất Nhập khẩu Hoàng Anh Gia Lai	Công ty con	Mua vật tư	437.503	145.403
			<b><u>456.115</u></b>	<b><u>48.845.097</u></b>

THUYẾT MINH BÁO CÁO TÀI CHÍNH RIÊNG GIỮA NIÊN ĐỘ (tiếp theo)  
vào ngày và cho kỳ kế toán sáu tháng kết thúc ngày 30 tháng 6 năm 2015

**20. CÁC GIAO DỊCH VỚI BÊN LIÊN QUAN (tiếp theo)**

Các khoản phải thu và phải trả với bên liên quan vào ngày 30 tháng 6 năm 2015 và ngày 31 tháng 12 năm 2014 như sau: (tiếp theo)

<i>Bên liên quan</i>	<i>Mối quan hệ</i>	<i>Giao dịch</i>	<i>Ngàn VNĐ</i>	
			<i>Ngày 30 tháng 6 năm 2015</i>	<i>Ngày 31 tháng 12 năm 2014</i>
<b><i>Phải trả ngắn hạn khác</i></b>				
Công ty TNHH Hoàng Anh An Dong Meas	Công ty con	Thu hộ	1.359.343	-
Công ty Cổ phần Hoàng Anh Gia Lai	Công ty mẹ	Mượn tiền và chi phí lãi vay	-	1.222.561.645
		Cổ tức phải trả	-	83.091.160
		Thu hộ	-	44.116.614
Công ty Cổ phần Trồng rừng Công nghiệp Gia Lai	Bên khác	Mượn tiền	-	85.410.614
Công ty TNHH Công nghiệp và Nông nghiệp Cao su Hoàng Anh – Quang Minh	Công ty con	Thu hộ	-	22.724
			<b>1.359.343</b>	<b>1.435.202.757</b>
<b><i>Vay dài hạn</i></b>				
Công ty Cổ phần Hoàng Anh Gia Lai	Công ty mẹ	Vay dài hạn	802.149.353	702.149.353

**21. MỤC ĐÍCH VÀ CHÍNH SÁCH QUẢN LÝ RỦI RO TÀI CHÍNH**

Nợ phải trả tài chính của Công ty chủ yếu bao gồm các khoản trái phiếu, vay, các khoản phải trả người bán và các khoản phải trả khác. Mục đích chính của những khoản nợ phải trả tài chính này là nhằm huy động nguồn tài chính phục vụ các hoạt động của Công ty. Công ty có các tài sản tài chính như các khoản cho vay, các khoản phải thu khách hàng và các khoản phải thu khác, tiền mặt và tiền gửi ngân hàng phát sinh trực tiếp từ hoạt động của Công ty.

Công ty chịu rủi ro thị trường, rủi ro tín dụng và rủi ro thanh khoản.

Ban Giám đốc xem xét và áp dụng thống nhất các chính sách quản lý cho những rủi ro nói trên như sau.

***Rủi ro thị trường***

Rủi ro thị trường là rủi ro mà giá trị hợp lý của các luồng tiền trong tương lai của một công cụ tài chính sẽ biến động theo những thay đổi của giá thị trường. Rủi ro thị trường có các loại rủi ro: rủi ro lãi suất, rủi ro tiền tệ, rủi ro bất động sản và rủi ro về giá khác. Công cụ tài chính bị ảnh hưởng bởi rủi ro thị trường bao gồm các trái phiếu và các khoản vay.

Các phân tích độ nhạy như được trình bày dưới đây liên quan đến tình hình tài chính của Công ty tại ngày 30 tháng 6 năm 2015 và ngày 31 tháng 12 năm 2014.

Các phân tích độ nhạy này đã được lập trên cơ sở giá trị các khoản nợ thuần, tỷ lệ giữa các khoản nợ có lãi suất cố định và các khoản nợ có lãi suất thả nổi và tỷ lệ tương quan giữa các công cụ tài chính có gốc ngoại tệ là không thay đổi.

THUYẾT MINH BÁO CÁO TÀI CHÍNH RIÊNG GIỮA NIÊN ĐỘ (tiếp theo)  
vào ngày và cho kỳ kế toán sáu tháng kết thúc ngày 30 tháng 6 năm 2015

## 21. MỤC ĐÍCH VÀ CHÍNH SÁCH QUẢN LÝ RỦI RO TÀI CHÍNH (tiếp theo)

### ***Rủi ro thị trường*** (tiếp theo)

#### ***Rủi ro lãi suất***

Rủi ro lãi suất là rủi ro mà giá trị hợp lý hoặc các luồng tiền trong tương lai của một công cụ tài chính sẽ biến động theo những thay đổi của lãi suất thị trường. Rủi ro thị trường do thay đổi lãi suất của Công ty chủ yếu liên quan đến tiền, trái phiếu và các khoản vay của Công ty.

Công ty quản lý rủi ro lãi suất bằng cách phân tích tình hình cạnh tranh trên thị trường để có được các lãi suất có lợi cho mục đích của Công ty và vẫn nằm trong giới hạn quản lý rủi ro của mình.

Công ty không trình bày phân tích độ nhạy đối với lãi suất vì rủi ro do thay đổi lãi suất của Công ty tại ngày lập báo cáo là không đáng kể.

#### ***Rủi ro ngoại tệ***

Rủi ro ngoại tệ là rủi ro mà giá trị hợp lý của các luồng tiền trong tương lai của một công cụ tài chính sẽ biến động theo những thay đổi của tỷ giá hối đoái. Công ty chịu rủi ro do sự thay đổi của tỷ giá hối đoái liên quan trực tiếp đến các hoạt động kinh doanh của Công ty.

Công ty không trình bày phân tích độ nhạy đối với ngoại tệ vì rủi ro do thay đổi tỷ giá hối đoái của Công ty tại ngày lập báo cáo là không đáng kể.

### ***Rủi ro tín dụng***

Rủi ro tín dụng là rủi ro mà một bên tham gia trong một công cụ tài chính hoặc hợp đồng giao dịch không thực hiện các nghĩa vụ của mình, dẫn đến tổn thất về tài chính. Công ty có rủi ro tín dụng từ các hoạt động kinh doanh của mình (chủ yếu đối với các khoản phải thu khách hàng) và từ hoạt động tài chính của mình, bao gồm tiền gửi ngân hàng và cho vay đến các công ty.

#### ***Phải thu khách hàng***

Công ty thường xuyên theo dõi các khoản phải thu khách hàng chưa thu được. Đối với các khách hàng lớn, Công ty thực hiện xem xét sự suy giảm trong chất lượng tín dụng của từng khách hàng tại ngày lập báo cáo. Công ty tìm cách duy trì kiểm soát chặt chẽ đối với các khoản phải thu tồn đọng và có nhân viên kiểm soát tín dụng để giảm thiểu rủi ro tín dụng. Trên cơ sở này và việc các khoản phải thu khách hàng của Công ty có liên quan đến nhiều khách hàng khác nhau, rủi ro tín dụng không bị tập trung đáng kể vào một khách hàng nhất định.

#### ***Tiền gửi ngân hàng***

Công ty chủ yếu duy trì số dư tiền gửi tại các ngân hàng được nhiều người biết đến ở Việt Nam. Rủi ro tín dụng đối với số dư tiền gửi tại các ngân hàng được quản lý bởi bộ phận ngân quỹ của Công ty theo chính sách của Công ty. Rủi ro tín dụng tối đa của Công ty đối với các khoản mục trong bảng cân đối kế toán tại ngày kết thúc kỳ kế toán là giá trị ghi sổ như trình bày trong Thuyết minh số 4. Công ty nhận thấy mức độ tập trung rủi ro tín dụng đối với tiền gửi ngân hàng là thấp.

THUYẾT MINH BÁO CÁO TÀI CHÍNH RIÊNG GIỮA NIÊN ĐỘ (tiếp theo)  
vào ngày và cho kỳ kế toán sáu tháng kết thúc ngày 30 tháng 6 năm 2015

**21. MỤC ĐÍCH VÀ CHÍNH SÁCH QUẢN LÝ RỦI RO TÀI CHÍNH (tiếp theo)**

***Rủi ro thanh khoản***

Rủi ro thanh khoản là rủi ro mà Công ty sẽ gặp khó khăn khi thực hiện các nghĩa vụ tài chính do thiếu vốn. Rủi ro thanh khoản của Công ty chủ yếu phát sinh từ việc các tài sản tài chính và nợ phải trả tài chính có các thời điểm đáo hạn lệch nhau.

Công ty giám sát rủi ro thanh khoản thông qua việc duy trì một lượng tiền và các khoản vay ngân hàng ở mức mà Ban Giám đốc cho là đủ để đáp ứng cho các hoạt động của Công ty và để giảm thiểu ảnh hưởng của những biến động về luồng tiền.

Bảng dưới đây tổng hợp thời hạn thanh toán của các khoản nợ phải trả tài chính của Công ty dựa trên các khoản thanh toán dự kiến theo hợp đồng trên cơ sở chưa được chiết khấu:

	<i>Dưới 1 năm</i>	<i>Từ 1 đến 5 năm</i>	<i>Ngàn VNĐ Tổng cộng</i>
<b>Ngày 30 tháng 6 năm 2015</b>			
Các khoản vay	224.809.000	1.549.112.905	1.773.921.905
Trái phiếu kèm chứng quyền	2.000.000.000	-	2.000.000.000
Phải trả người bán	3.644.062	-	3.644.062
Phải trả ngắn hạn khác và chi phí phải trả	76.621.608	-	76.621.608
<b>TỔNG CỘNG</b>	<b><u>2.305.074.670</u></b>	<b><u>1.549.112.905</u></b>	<b><u>3.854.187.575</u></b>
<b>Ngày 31 tháng 12 năm 2014</b>			
Các khoản vay	257.828.000	1.400.959.191	1.658.787.191
Trái phiếu kèm chứng quyền	2.000.000.000	-	2.000.000.000
Phải trả người bán	49.535.597	-	49.535.597
Phải trả ngắn hạn khác và chi phí phải trả	1.446.674.861	-	1.446.674.861
<b>TỔNG CỘNG</b>	<b><u>3.754.038.458</u></b>	<b><u>1.400.959.191</u></b>	<b><u>5.154.997.649</u></b>

Công ty cho rằng mức độ tập trung rủi ro đối với việc trả nợ là thấp. Công ty có đủ khả năng tiếp cận các nguồn vốn cần thiết.

***Tài sản đảm bảo***

Công ty không nắm giữ tài sản đảm bảo của một bên khác vào ngày 30 tháng 6 năm 2015 và ngày 31 tháng 12 năm 2014.

THUYẾT MINH BÁO CÁO TÀI CHÍNH RIÊNG GIỮA NIÊN ĐỘ (tiếp theo)  
vào ngày và cho kỳ kế toán sáu tháng kết thúc ngày 30 tháng 6 năm 2015

**22. TÀI SẢN TÀI CHÍNH VÀ NỢ PHẢI TRẢ TÀI CHÍNH**

	<i>Giá trị ghi sổ</i>		<i>Giá trị hợp lý</i>	
	<i>Ngày 30 tháng 6 năm 2015</i>	<i>Ngày 31 tháng 12 năm 2014</i>	<i>Ngày 30 tháng 6 năm 2015</i>	<i>Ngày 31 tháng 12 năm 2014</i>
<b>Tài sản tài chính</b>				
Phải thu khách hàng	434.216.653	4.703.788	434.216.653	4.703.788
Khoản phải thu các bên liên quan	4.805.757.119	4.455.606.548	4.805.757.119	4.455.606.548
Phải thu khác	186.087.022	2.062.394	186.087.022	2.062.394
Tiền	812.954	1.449.756	812.954	1.449.756
<b>TỔNG CỘNG</b>	<b>5.426.873.748</b>	<b>4.463.822.486</b>	<b>5.426.873.748</b>	<b>4.463.822.486</b>
<b>Nợ phải trả tài chính</b>				
Các khoản vay	2.971.772.552	2.956.637.838	2.971.772.552	2.956.637.838
Vay bên liên quan	802.149.353	702.149.353	802.149.353	702.149.353
Phải trả các bên liên quan	1.815.458	1.484.047.854	1.815.458	1.484.047.854
Phải trả người bán	3.187.947	690.500	3.187.947	690.500
Nợ phải trả ngắn hạn khác	75.262.265	11.472.104	75.262.265	11.472.104
<b>TỔNG CỘNG</b>	<b>3.854.187.575</b>	<b>5.154.997.649</b>	<b>3.854.187.575</b>	<b>5.154.997.649</b>

Giá trị hợp lý của các tài sản tài chính và nợ phải trả tài chính được phản ánh theo giá trị mà công cụ tài chính có thể được chuyển đổi trong một giao dịch hiện tại giữa các bên tham gia, ngoại trừ trường hợp bắt buộc phải bán hoặc thanh lý.

Công ty sử dụng phương pháp và giả định sau đây được sử dụng để ước tính giá trị hợp lý:

- ▶ Giá trị hợp lý của tiền mặt và tiền gửi ngắn hạn, các khoản phải thu khách hàng, các khoản phải trả người bán và nợ phải trả ngắn hạn khác tương đương với giá trị ghi sổ của các khoản mục này do những công cụ này có kỳ hạn ngắn.
- ▶ Giá trị hợp lý của các khoản phải thu/cho vay có lãi suất cố định hoặc thay đổi được Công ty đánh giá dựa trên các thông tin như lãi suất, các rủi ro cụ thể trong quốc gia, khả năng trả nợ vay của từng khách hàng và tính chất rủi ro của dự án được tài trợ. Trên cơ sở đánh giá này, Công ty ước tính dự phòng cho phần không thu hồi được theo dự tính của các khoản phải thu này. Tại ngày 30 tháng 6 năm 2015, giá trị ghi sổ của các khoản phải thu sau khi trừ đi dự phòng không khác biệt đáng kể với giá trị hợp lý.
- ▶ Giá trị hợp lý của các tài sản tài chính sẵn sàng để bán được xác định dựa trên giá công bố, nếu có, trên các thị trường có giao dịch.
- ▶ Giá trị hợp lý của các tài sản tài chính sẵn sàng để bán chưa niêm yết được ước tính bằng các phương pháp định giá phù hợp.

THUYẾT MINH BÁO CÁO TÀI CHÍNH RIÊNG GIỮA NIÊN ĐỘ (tiếp theo)  
vào ngày và cho kỳ kế toán sáu tháng kết thúc ngày 30 tháng 6 năm 2015

**23. SỐ LIỆU TƯƠNG ỨNG**

Một số số liệu tương ứng trong bảng cân đối kế toán riêng cho kỳ kế toán kết thúc ngày 31 tháng 12 năm 2014 đã được phân loại lại cho phù hợp với cách trình bày theo hướng dẫn của Thông tư 200 của báo cáo tài chính riêng giữa niên độ của năm nay. Chi tiết như sau:

	31 tháng 12 năm 2014 (đã được trình bày trước đây)	Phân loại lại	Ngàn VNĐ 31 tháng 12 năm 2014 (được phân loại lại)
--	---	---------------	---




**BẢNG CÂN ĐỐI KẾ TOÁN RIÊNG**

Các khoản phải thu khác	4.448.461.094	(4.448.461.094)	-
Tài sản ngắn hạn khác	147.759	(147.759)	-
Phải thu về cho vay ngắn hạn	-	405.196.050	405.196.050
Phải thu khác ngắn hạn	-	699.828.997	699.828.997
Phải thu về cho vay dài hạn	-	3.343.583.806	3.343.583.806

**24. SỰ KIỆN SAU NGÀY KẾT THÚC KỲ KẾ TOÁN GIỮA NIÊN ĐỘ**

Vào ngày 10 tháng 7 năm 2015, theo Quyết định số 278/QĐ-SGDHCM của Sở Giao dịch Chứng Khoán Thành phố Hồ Chí Minh, cổ phiếu của Công ty được niêm yết tại Sở Giao dịch Chứng khoán Thành phố Hồ Chí Minh. Mã chứng khoán của Công ty là HNG và cổ phiếu chính thức giao dịch trên thị trường vào 20 tháng 7 năm 2015.

Ngoài sự kiện nêu trên, không có sự kiện trọng yếu nào khác phát sinh sau ngày kết thúc kỳ kế toán giữa niên độ yêu cầu phải được điều chỉnh hay trình bày trong báo cáo tài chính riêng giữa niên độ của Công ty.

 _____ Hồ Thị Tuyết Loan Người lập	 _____ Đỗ Văn Hải Kế toán trưởng	 _____ Nguyễn Xuân Thắng Giám đốc
--	--	--

Ngày 27 tháng 8 năm 2015