



# **HAGL Agrico**

## **Công ty Cổ phần Nông nghiệp Quốc tế Hoàng Anh Gia Lai**

Báo cáo tài chính hợp nhất giữa niên độ

Quý I năm 2018



# Công ty Cổ phần Nông nghiệp Quốc tế Hoàng Anh Gia Lai

## MỤC LỤC

	<i>Trang</i>
BÁO CÁO TÀI CHÍNH HỢP NHẤT GIỮA NIÊN ĐỘ	
Bảng cân đối kế toán hợp nhất giữa niên độ	1 - 2
Báo cáo kết quả hoạt động kinh doanh hợp nhất giữa niên độ	3 - 4
Báo cáo lưu chuyển tiền tệ hợp nhất giữa niên độ	5 - 6
Thuyết minh báo cáo tài chính hợp nhất giữa niên độ	7 - 40

BẢNG CÂN ĐỐI KẾ TOÁN HỢP NHẤT GIỮA NIÊN ĐỘ  
Vào ngày 31 tháng 3 năm 2018

Ngàn VND

Mã số	TÀI SẢN	Thuyết minh	Ngày 31 tháng 3 năm 2018	Ngày 31 tháng 12 năm 2017
<b>100</b>	<b>A. TÀI SẢN NGẮN HẠN</b>		<b>3.712.262.814</b>	<b>4.416.622.838</b>
<b>110</b>	<b>I. Tiền và các khoản tương đương tiền</b>	<b>4</b>	<b>48.520.598</b>	<b>53.262.986</b>
111	1. Tiền		48.520.598	50.262.986
112	2. Các khoản tương đương tiền		-	3.000.000
<b>130</b>	<b>II. Các khoản phải thu ngắn hạn</b>		<b>2.333.035.338</b>	<b>3.315.582.027</b>
131	1. Phải thu ngắn hạn của khách hàng	5	2.007.054.691	2.008.940.531
132	2. Trả trước cho người bán ngắn hạn	6	137.405.472	735.872.145
135	3. Phải thu về cho vay ngắn hạn	7	79.653.873	357.633.041
136	4. Phải thu ngắn hạn khác	8	119.008.648	226.179.121
137	5. Dự phòng phải thu ngắn hạn khó đòi		(10.087.346)	(13.042.811)
<b>140</b>	<b>III. Hàng tồn kho</b>	<b>9</b>	<b>1.284.309.110</b>	<b>1.008.560.404</b>
141	1. Hàng tồn kho		1.291.680.472	1.015.931.766
149	2. Dự phòng giảm giá hàng tồn kho		(7.371.362)	(7.371.362)
<b>150</b>	<b>IV. Tài sản ngắn hạn khác</b>		<b>46.397.768</b>	<b>39.217.421</b>
151	1. Chi phí trả trước ngắn hạn	14	30.238.065	28.460.482
152	2. Thuế giá trị gia tăng được khấu trừ		14.013.987	10.428.256
153	3. Thuế và các khoản khác phải thu Nhà nước		2.145.716	328.683
<b>200</b>	<b>B. TÀI SẢN DÀI HẠN</b>		<b>25.113.216.733</b>	<b>27.865.557.407</b>
<b>210</b>	<b>I. Các khoản phải thu dài hạn</b>		<b>156.701.857</b>	<b>2.651.637.754</b>
215	1. Phải thu về cho vay dài hạn	7	150.593.774	2.005.714.973
216	2. Phải thu dài hạn khác	8	6.108.083	645.922.781
<b>220</b>	<b>II. Tài sản cố định</b>		<b>7.827.104.412</b>	<b>6.900.466.447</b>
221	1. Tài sản cố định hữu hình	10	7.798.518.727	6.870.301.911
222	Nguyên giá		9.049.346.374	7.989.910.734
223	Giá trị hao mòn lũy kế		(1.250.827.647)	(1.119.608.823)
227	2. Tài sản cố định vô hình	11	28.585.685	30.164.536
228	Nguyên giá		54.845.260	54.845.260
229	Giá trị hao mòn lũy kế		(26.259.575)	(24.680.724)
<b>240</b>	<b>III. Tài sản dở dang dài hạn</b>		<b>12.765.133.298</b>	<b>13.347.574.348</b>
242	1. Chi phí xây dựng cơ bản dở dang	12	12.765.133.298	13.347.574.348
<b>250</b>	<b>IV. Đầu tư tài chính dài hạn</b>		<b>297.417.917</b>	<b>861.491.710</b>
252	1. Đầu tư vào công ty liên kết	13.2	297.417.917	861.491.710
<b>260</b>	<b>V. Tài sản dài hạn khác</b>		<b>4.066.859.249</b>	<b>4.104.387.148</b>
261	1. Chi phí trả trước dài hạn	14	602.634.517	552.520.160
262	2. Tài sản thuế thu nhập hoãn lại	27.2	48.763.067	54.262.577
269	3. Lợi thế thương mại		3.415.461.665	3.497.604.411
<b>270</b>	<b>TỔNG CỘNG TÀI SẢN</b>		<b>28.825.479.547</b>	<b>32.282.180.245</b>

BẢNG CÂN ĐỐI KẾ TOÁN HỢP NHẤT GIỮA NIÊN ĐỘ (tiếp theo)  
 Vào ngày 31 tháng 3 năm 2018


Ngàn VND

Mã số	NGUỒN VỐN	Thuyết minh	Ngày 31 tháng 3 năm 2018	Ngày 31 tháng 12 năm 2017
<b>300</b>	<b>C. NỢ PHẢI TRẢ</b>		<b>17.481.445.165</b>	<b>22.129.411.861</b>
<b>310</b>	<b>I. Nợ ngắn hạn</b>		<b>4.316.431.293</b>	<b>6.601.206.200</b>
311	1. Phải trả người bán ngắn hạn	15	237.642.002	684.133.747
312	2. Người mua trả tiền trước ngắn hạn	16	179.809.847	368.099.058
313	3. Thuế và các khoản phải nộp Nhà nước	17	71.600.651	71.013.027
314	4. Phải trả người lao động		61.496.053	60.471.407
315	5. Chi phí phải trả ngắn hạn	18	1.122.074.897	983.750.298
318	6. Doanh thu chưa thực hiện ngắn hạn		-	24.010.127
319	7. Phải trả ngắn hạn khác	19	1.352.136.139	2.684.669.944
320	8. Vay ngắn hạn	20	1.291.671.704	1.725.058.592
<b>330</b>	<b>II. Nợ dài hạn</b>		<b>13.165.013.872</b>	<b>15.528.205.661</b>
337	1. Phải trả dài hạn khác	19	1.017.923.945	3.080.107.726
338	2. Vay dài hạn	20	12.134.264.934	12.436.181.455
341	3. Thuế thu nhập hoãn lại phải trả	27.2	12.824.993	11.916.480
<b>400</b>	<b>D. VỐN CHỦ SỞ HỮU</b>	<b>21</b>	<b>11.344.034.382</b>	<b>10.152.768.384</b>
<b>410</b>	<b>I. Vốn chủ sở hữu</b>		<b>11.344.034.382</b>	<b>10.152.768.384</b>
411	1. Vốn góp của chủ sở hữu		8.868.438.950	7.671.438.950
411a	- Cổ phiếu phổ thông có quyền biểu quyết		8.868.438.950	7.671.438.950
412	2. Thặng dư vốn cổ phần		1.064.550.810	1.064.550.810
417	3. Chênh lệch tỷ giá hối đoái		610.536.626	454.592.390
421	4. Lợi nhuận sau thuế chưa phân phối		782.782.079	911.299.891
421a	- Lợi nhuận sau thuế chưa phân phối lũy kế đến cuối năm trước		762.367.515	383.861.675
421b	- Lợi nhuận sau thuế chưa phân phối năm này		20.414.564	527.438.216
429	5. Lợi ích cổ đông không kiểm soát		17.725.917	50.886.343
<b>440</b>	<b>TỔNG CỘNG NGUỒN VỐN</b>		<b>28.825.479.547</b>	<b>32.282.180.245</b>




Phạm Thị Lưu Ly  
 Người lập

Ngày 27 tháng 4 năm 2018



Hồ Thị Tuyết Loan  
 Kế toán trưởng




Võ Thị Mỹ Hạnh  
 Tổng Giám đốc



BÁO CÁO KẾT QUẢ HOẠT ĐỘNG KINH DOANH HỢP NHẤT GIỮA NIÊN ĐỘ  
Quý I năm 2018

Ngàn VND

Mã số	KHOẢN MỤC	Thuyết minh	Quý I		Lũy kế từ đầu năm đến cuối quý này	
			Năm nay	Năm trước	Năm nay	Năm trước
10	1. Doanh thu thuần về bán hàng và cung cấp dịch vụ	22.1	558.492.223	470.258.079	558.492.223	470.258.079
11	2. Giá vốn hàng bán	23	(263.099.062)	(387.022.292)	(263.099.062)	(387.022.292)
20	3. Lợi nhuận gộp về bán hàng và cung cấp dịch vụ		295.393.161	83.235.787	295.393.161	83.235.787
21	4. Doanh thu hoạt động tài chính	22.2	142.650.210	160.467.073	142.650.210	160.467.073
22 23	5. Chi phí tài chính <i>Trong đó: Chi phí lãi vay</i>	24	(163.845.623) (154.722.738)	(184.166.593) (181.240.729)	(163.845.623) (154.722.738)	(184.166.593) (181.240.729)
24	6. Lỗ trong công ty liên kết		(22.724.048)	-	(22.724.048)	-
25	7. Chi phí bán hàng	25	(25.037.856)	(15.809.027)	(25.037.856)	(15.809.027)
26	8. Chi phí quản lý doanh nghiệp	25	(105.299.233)	(72.149.363)	(105.299.233)	(72.149.363)
30	19. Lợi nhuận (lỗ) thuần từ hoạt động kinh doanh		121.136.611	(28.422.123)	121.136.611	(28.422.123)
31	10. Thu nhập khác	26	10.326.820	45.476.398	10.326.820	45.476.398
32	11. Chi phí khác	26	(103.547.646)	(6.961.194)	(103.547.646)	(6.961.194)



BÁO CÁO KẾT QUẢ HOẠT ĐỘNG KINH DOANH HỢP NHẤT GIỮA NIÊN ĐỘ (tiếp theo)  
Quý I năm 2018

Ngàn VND

Mã số	KHOẢN MỤC	Thuyết minh	Quý I		Lũy kế từ đầu năm đến cuối quý này	
			Năm nay	Năm trước	Năm nay	Năm trước
40	12. (Lỗ) lợi nhuận khác	26	(93.220.826)	38.515.204	(93.220.826)	38.515.204
50	13. Tổng lợi nhuận kế toán trước thuế		27.915.785	10.093.081	27.915.785	10.093.081
51	14. Chi phí thuế TNDN hiện hành	27.1	-	(16.311)	-	(16.311)
52	15. Chi phí thuế TNDN hoãn lại	27.2	(6.408.023)	-	(6.408.023)	-
60	16. Lợi nhuận sau thuế TNDN		21.507.762	10.076.770	21.507.762	10.076.770
61	17. Lợi nhuận sau thuế của công ty mẹ		20.414.564	7.158.839	20.414.564	7.158.839
62	18. Lợi nhuận sau thuế của cổ đông không kiểm soát		1.093.198	2.917.931	1.093.198	2.917.931
70	19. Lãi cơ bản trên cổ phiếu (VND)		23	8	23	8
71	20. Lãi suy giảm trên cổ phiếu (VND)		19	7	19	7



Phạm Thị Lưu Ly  
Người lập

Ngày 27 tháng 4 năm 2018



Hồ Thị Tuyết Loan  
Kế toán trưởng



Võ Thị Mỹ Hạnh  
Tổng Giám đốc



BÁO CÁO LƯU CHUYỂN TIỀN TỆ HỢP NHẤT GIỮA NIÊN ĐỘ  
Quý I năm 2018

Ngàn VND

Mã số	KHOẢN MỤC	Thuyết minh	Lũy kế từ đầu năm đến cuối quý này	
			Năm nay	Năm trước
	<b>I. LƯU CHUYỂN TIỀN TỪ HOẠT ĐỘNG KINH DOANH</b>			
<b>01</b>	<b>Tổng lợi nhuận kế toán trước thuế</b>		<b>27.915.785</b>	<b>10.093.081</b>
	<i>Điều chỉnh cho các khoản:</i>			
02	Khấu hao tài sản cố định ("TSCĐ") hữu hình, bất động sản đầu tư và hao mòn TSCĐ vô hình (bao gồm phân bổ lợi thế thương mại)	10,11	186.357.802 (2.955.465)	160.713.838 -
03	Hoàn nhập dự phòng			
04	Lãi chênh lệch tỷ giá hối đoái chưa thực hiện		(5.614.168)	(16.903.610)
05	Lãi từ hoạt động đầu tư		(57.985.954)	(178.079.843)
06	Chi phí lãi vay	24	154.722.738	181.240.729
<b>08</b>	<b>Lợi nhuận từ hoạt động kinh doanh trước thay đổi vốn lưu động</b>		<b>302.440.738</b>	<b>157.064.195</b>
09	Giảm (tăng) các khoản phải thu		3.519.764.189	(655.352.697)
10	Tăng hàng tồn kho		(296.745.613)	(16.433.119)
11	Giảm các khoản phải trả		(3.116.278.344)	(116.178.803)
12	(Tăng) giảm chi phí trả trước		(59.439.600)	634.622.937
14	Tiền lãi vay đã trả		(270.765.920)	(175.316.956)
15	Thuế thu nhập doanh nghiệp đã nộp	27.1	-	(16.311)
17	Tiền chi khác cho hoạt động kinh doanh		-	(12.220)
<b>20</b>	<b>Lưu chuyển tiền thuần từ (sử dụng vào) hoạt động kinh doanh</b>		<b>78.975.450</b>	<b>(171.622.974)</b>
	<b>II. LƯU CHUYỂN TIỀN TỪ HOẠT ĐỘNG ĐẦU TƯ</b>			
21	Tiền chi để mua sắm, xây dựng TSCĐ		(480.853.873)	(242.774.153)
22	Tiền thu từ thanh lý, nhượng bán TSCĐ và tài sản dài hạn khác		17.622.725	8.056.965
23	Tiền chi cho các đơn vị khác vay		(15.015.766)	(216.193.648)
24	Tiền thu hồi cho vay		25.001.304	290.824.135
27	Tiền thu lãi cho vay, cổ tức và lợi nhuận được chia		45.962	78.460.278
<b>30</b>	<b>Lưu chuyển tiền thuần sử dụng vào hoạt động đầu tư</b>		<b>(453.199.648)</b>	<b>(81.626.423)</b>

BÁO CÁO LƯU CHUYỂN TIỀN TỆ HỢP NHẤT GIỮA NIÊN ĐỘ (tiếp theo)  
 Quý I năm 2018


Ngàn VND

Mã số	KHOẢN MỤC	Thuyết minh	Lũy kế từ đầu năm đến cuối quý này	
			Năm nay	Năm trước
	<b>III. LƯU CHUYỂN TIỀN TỪ HOẠT ĐỘNG TÀI CHÍNH</b>			
33	Tiền thu từ đi vay		696.214.710	629.222.621
34	Tiền trả nợ gốc vay		(326.732.900)	(646.648.429)
<b>40</b>	<b>Lưu chuyển tiền thuần từ (sử dụng vào) hoạt động tài chính</b>		<b>369.481.810</b>	<b>(17.425.808)</b>
<b>50</b>	<b>Lưu chuyển tiền thuần trong kỳ</b>		<b>(4.742.388)</b>	<b>(270.675.205)</b>
<b>60</b>	<b>Tiền đầu kỳ</b>	<b>4</b>	<b>53.262.986</b>	<b>308.340.423</b>
<b>70</b>	<b>Tiền cuối kỳ</b>	<b>4</b>	<b>48.520.598</b>	<b>37.665.218</b>



Phạm Thị Lưu Ly  
 Người lập

Ngày 27 tháng 4 năm 2018



Hồ Thị Tuyết Loan  
 Kế toán trưởng



Võ Thị Mỹ Hạnh  
 Tổng Giám đốc



THUYẾT MINH BÁO CÁO TÀI CHÍNH HỢP NHẤT GIỮA NIÊN ĐỘ  
Quý I năm 2018

**1. THÔNG TIN DOANH NGHIỆP**

Công ty Cổ phần Nông nghiệp Quốc tế Hoàng Anh Gia Lai (trước đây là Công ty Cổ phần Cao su Hoàng Anh Gia Lai) (“Công ty”) được thành lập theo Luật Doanh Nghiệp của Việt Nam theo Giấy Chứng nhận Đăng ký Kinh doanh số 5900712753 do Sở Kế hoạch và Đầu tư tỉnh Gia Lai cấp vào ngày 26 tháng 5 năm 2010, và mười sáu (16) Giấy Chứng nhận Đăng ký Kinh doanh điều chỉnh.

Cổ phiếu của Công ty đã được chính thức giao dịch tại Sở Giao dịch Chứng khoán thành phố Hồ Chí Minh kể từ ngày 20 tháng 7 năm 2015 theo Quyết định số 278/QĐ-SGDHCM do Giám đốc Sở Giao dịch Chứng khoán thành phố Hồ Chí Minh ký ngày 10 tháng 7 năm 2015.

Công ty mẹ của Công ty là Công ty Cổ phần Hoàng Anh Gia Lai có tỷ lệ sở hữu là 55,10% vào ngày 31 tháng 3 năm 2018.

Hoạt động chính được đăng ký của Công ty và các công ty con (“Nhóm Công ty”) là chăn nuôi và kinh doanh bò thịt và bò sữa; trồng và kinh doanh cao su, cọ dầu, trái cây và các loại cây trồng khác; sản xuất và mua bán cây giống; cung cấp dịch vụ trồng trọt và các vật liệu liên quan; xây dựng nhà các loại; xây dựng công nghiệp và các công trình dân dụng.

Công ty có trụ sở chính tại số 15 Đường Trường Chinh, Phường Phù Đổng, Thành phố Pleiku, Tỉnh Gia Lai, Việt Nam.

**2. CƠ SỞ LẬP BÁO CÁO TÀI CHÍNH**

**2.1 Chuẩn mực và Chế độ kế toán áp dụng**

Báo cáo tài chính hợp nhất giữa niên độ của Nhóm Công ty được trình bày bằng ngàn đồng Việt Nam (“Ngàn VND”) phù hợp với Chế độ kế toán doanh nghiệp Việt Nam và các Chuẩn mực kế toán Việt Nam do Bộ Tài chính ban hành theo:

- ▶ Quyết định số 149/2001/QĐ-BTC ngày 31 tháng 12 năm 2001 về việc ban hành bốn Chuẩn mực kế toán Việt Nam (Đợt 1);
- ▶ Quyết định số 165/2002/QĐ-BTC ngày 31 tháng 12 năm 2002 về việc ban hành sáu Chuẩn mực kế toán Việt Nam (Đợt 2);
- ▶ Quyết định số 234/2003/QĐ-BTC ngày 30 tháng 12 năm 2003 về việc ban hành sáu Chuẩn mực kế toán Việt Nam (Đợt 3);
- ▶ Quyết định số 12/2005/QĐ-BTC ngày 15 tháng 2 năm 2005 về việc ban hành sáu Chuẩn mực kế toán Việt Nam (Đợt 4); và
- ▶ Quyết định số 100/2005/QĐ-BTC ngày 28 tháng 12 năm 2005 về việc ban hành bốn Chuẩn mực kế toán Việt Nam (Đợt 5).

Theo đó, báo cáo tài chính hợp nhất giữa niên độ được trình bày kèm theo và việc sử dụng các báo cáo này không dành cho các đối tượng không được cung cấp các thông tin về các thủ tục và nguyên tắc và thông lệ kế toán tại Việt Nam và hơn nữa không được chủ định trình bày tình hình tài chính hợp nhất giữa niên độ, kết quả hoạt động kinh doanh hợp nhất giữa niên độ và lưu chuyển tiền tệ hợp nhất giữa niên độ theo các nguyên tắc và thông lệ kế toán được chấp nhận rộng rãi ở các nước và lãnh thổ khác ngoài Việt Nam.

**2.2 Hình thức sổ kế toán áp dụng**

Nhóm công ty áp dụng hình thức sổ kế toán Nhật ký Chung.

THUYẾT MINH BÁO CÁO TÀI CHÍNH HỢP NHẤT GIỮA NIÊN ĐỘ (tiếp theo)  
 Quý I năm 2018

**2. CƠ SỞ LẬP BÁO CÁO TÀI CHÍNH** (tiếp theo)

**2.3 Kỳ kế toán**

Kỳ kế toán năm của Nhóm công ty áp dụng cho việc lập báo cáo tài chính hợp nhất bắt đầu từ ngày 1 tháng 1 và kết thúc vào ngày 31 tháng 12.

Báo cáo tài chính hợp nhất giữa niên độ Quý I năm 2018 được lập cho kỳ kế toán bắt đầu từ ngày 1 tháng 1 năm 2018 đến ngày 31 tháng 3 năm 2018.

**2.4 Đơn vị tiền tệ trong kế toán**

Đơn vị tiền tệ trong kế toán của Nhóm Công ty là VND.

Báo cáo tài chính hợp nhất giữa niên độ của Nhóm Công ty được trình bày bằng ngàn đồng Việt Nam ("Ngàn VND").

**2.5 Cơ sở hợp nhất**

Báo cáo tài chính hợp nhất giữa niên độ bao gồm báo cáo tài chính của Công ty mẹ và các công ty con cho kỳ kế toán kết thúc ngày 31 tháng 3 năm 2018.

Báo cáo tài chính của Công ty và các công ty con sử dụng để hợp nhất được lập cho cùng một kỳ kế toán và được áp dụng các chính sách kế toán một cách thống nhất. Các bút toán điều chỉnh được thực hiện đối với bất kỳ chính sách kế toán nào có điểm khác biệt nhằm đảm bảo tính nhất quán giữa các công ty con và Công ty.

Số dư các tài khoản trên bảng cân đối kế toán giữa các đơn vị trong cùng Nhóm Công ty, các khoản thu nhập và chi phí, các khoản lãi hoặc lỗ nội bộ chưa thực hiện phát sinh từ các giao dịch này được loại trừ hoàn toàn.

Lợi ích của các cổ đông không kiểm soát là phần lợi ích trong lãi hoặc lỗ và trong tài sản thuần của công ty con không được nắm giữ bởi Nhóm Công ty và được trình bày riêng biệt trên báo cáo kết quả hoạt động kinh doanh hợp nhất giữa niên độ và được trình bày riêng biệt với phần vốn chủ sở hữu của các cổ đông của công ty mẹ trong phần vốn chủ sở hữu trên bảng cân đối kế toán hợp nhất giữa niên độ.

Các công ty con được hợp nhất toàn bộ kể từ ngày mua, là ngày Nhóm Công ty nắm quyền kiểm soát công ty con, và tiếp tục được hợp nhất cho đến ngày Nhóm Công ty chấm dứt quyền kiểm soát đối với công ty con. Trong trường hợp Nhóm Công ty không còn nắm quyền kiểm soát các công ty con thì báo cáo tài chính hợp nhất giữa niên độ sẽ bao gồm cả kết quả hoạt động kinh doanh của giai đoạn thuộc kỳ báo cáo mà trong giai đoạn đó Nhóm Công ty vẫn còn nắm quyền kiểm soát.

Ảnh hưởng do các thay đổi trong tỷ lệ sở hữu các công ty con mà không làm mất quyền kiểm soát được hạch toán vào lợi nhuận sau thuế chưa phân phối năm nay.

**3. TÓM TẮT CÁC CHÍNH SÁCH KẾ TOÁN CHỦ YẾU**

**3.1 Tiền và các khoản tương đương tiền**

Tiền và các khoản tương đương tiền bao gồm tiền mặt tại quỹ, tiền gửi ngân hàng, các khoản đầu tư ngắn hạn có thời hạn gốc không quá ba tháng, có tính thanh khoản cao, có khả năng chuyển đổi dễ dàng thành các lượng tiền xác định và không có nhiều rủi ro trong chuyển đổi thành tiền.

**3.2 Các khoản phải thu**

Các khoản phải thu được trình bày trên báo cáo tài chính hợp nhất giữa niên độ theo giá trị ghi sổ của các khoản phải thu từ khách hàng và phải thu khác sau khi trừ các khoản dự phòng được lập cho các khoản phải thu khó đòi.

Dự phòng nợ phải thu khó đòi thể hiện phần giá trị của các khoản phải thu mà Nhóm Công ty dự kiến khả năng thu hồi bị suy giảm tại ngày kết thúc kỳ kế toán. Tăng hoặc giảm số dư tài khoản dự phòng được hạch toán vào chi phí quản lý doanh nghiệp trong báo cáo kết quả hoạt động kinh doanh hợp nhất giữa niên độ.





THUYẾT MINH BÁO CÁO TÀI CHÍNH HỢP NHẤT GIỮA NIÊN ĐỘ (tiếp theo)  
 Quý I năm 2018

**3. TÓM TẮT CÁC CHÍNH SÁCH KẾ TOÁN CHỦ YẾU (tiếp theo)**

**3.3 Hàng tồn kho**

Hàng tồn kho được ghi nhận theo giá thấp hơn giữa giá thành để đưa mỗi sản phẩm đến vị trí và điều kiện hiện tại và giá trị thuần có thể thực hiện được.

Giá trị thuần có thể thực hiện được là giá bán ước tính của hàng tồn kho trong điều kiện kinh doanh bình thường trừ chi phí ước tính để hoàn thành và chi phí bán hàng ước tính.

Nhóm Công ty áp dụng phương pháp kê khai thường xuyên để hạch toán hàng tồn kho với giá trị được xác định như sau:

- |  |   |
|--|---|
| Nguyên vật liệu, công cụ, dụng cụ và hàng hóa      | - Chi phí mua theo phương pháp bình quân gia quyền.   |
| Thành phẩm và chi phí sản xuất, kinh doanh dở dang | - Chi phí nguyên vật liệu và lao động trực tiếp cộng với chi phí sản xuất chung có liên quan được phân bổ dựa trên công suất hoạt động bình thường. |

*Hàng hóa bất động sản*

Bất động sản được mua hoặc được xây dựng để bán trong quá trình hoạt động bình thường của Nhóm Công ty, không phải để cho thuê hoặc chờ tăng giá, được ghi nhận là hàng hóa bất động sản theo giá thấp hơn giữa giá thành để đưa mỗi sản phẩm đến vị trí và điều kiện hiện tại và giá trị thuần có thể thực hiện được.

Giá thành của hàng hóa bất động sản bao gồm:

- ▶ Chi phí tiền sử dụng đất và tiền thuê đất;
- ▶ Chi phí xây dựng trả cho nhà thầu; và
- ▶ Chi phí lãi vay, chi phí tư vấn, thiết kế, chi phí san lấp, đền bù giải phóng mặt bằng, phí tư vấn, thuế chuyển nhượng đất, chi phí quản lý xây dựng chung, và các chi phí liên quan khác.

Giá trị thuần có thể thực hiện được là giá bán ước tính của hàng hóa bất động sản trong điều kiện kinh doanh bình thường, dựa trên giá thị trường vào ngày báo cáo và chiết khấu cho giá trị thời gian của dòng tiền, nếu đáng kể, và trừ chi phí ước tính để hoàn thành và chi phí bán hàng ước tính.

Giá vốn của bất động sản đã bán được ghi nhận trên báo cáo kết quả hoạt động kinh doanh hợp nhất giữa niên độ dựa trên các chi phí trực tiếp tạo thành bất động sản đó và chi phí chung được phân bổ trên cơ sở diện tích tương ứng của bất động sản đó.

*Dự phòng giảm giá hàng tồn kho*

Dự phòng giảm giá hàng tồn kho được trích lập cho phần giá trị dự kiến bị tổn thất do các khoản suy giảm trong giá trị (do giảm giá, hư hỏng, kém phẩm chất, lỗi thời v.v.) có thể xảy ra đối với nguyên vật liệu, thành phẩm, hàng hóa tồn kho khác thuộc quyền sở hữu của Nhóm Công ty dựa trên bằng chứng hợp lý về sự suy giảm giá trị tại ngày kết thúc kỳ kế toán.

Số tăng hoặc giảm dự phòng giảm giá hàng tồn kho được hạch toán vào tài khoản giá vốn hàng bán trong báo cáo kết quả hoạt động kinh doanh hợp nhất giữa niên độ.

**3.4 Tài sản cố định hữu hình**

Tài sản cố định hữu hình được thể hiện theo nguyên giá trừ đi giá trị khấu hao lũy kế.

Nguyên giá tài sản cố định hữu hình bao gồm giá mua và những chi phí có liên quan trực tiếp đến việc đưa tài sản vào hoạt động như dự kiến.

Các chi phí mua sắm, nâng cấp và đổi mới tài sản cố định hữu hình được ghi tăng nguyên giá của tài sản và chi phí bảo trì, sửa chữa được hạch toán vào báo cáo kết quả hoạt động kinh doanh hợp nhất giữa niên độ khi phát sinh.

THUYẾT MINH BÁO CÁO TÀI CHÍNH HỢP NHẤT GIỮA NIÊN ĐỘ (tiếp theo)  
 Quý I năm 2018

**3. TÓM TẮT CÁC CHÍNH SÁCH KẾ TOÁN CHỦ YẾU (tiếp theo)**

**3.4 Tài sản cố định hữu hình (tiếp theo)** -

Khi tài sản cố định hữu hình được bán hay thanh lý, các khoản lãi hoặc lỗ phát sinh do thanh lý tài sản (là phần chênh lệch giữa giữa tiền thu thuần từ việc bán tài sản với giá trị còn lại của tài sản) được hạch toán vào báo cáo kết quả hoạt động kinh doanh hợp nhất giữa niên độ.

**3.5 Tài sản cố định vô hình**

Tài sản cố định vô hình được ghi nhận theo nguyên giá trừ đi giá trị hao mòn lũy kế.

Nguyên giá tài sản cố định vô hình bao gồm giá mua và những chi phí có liên quan trực tiếp đến việc đưa tài sản vào sử dụng như dự kiến.

Các chi phí nâng cấp và đổi mới tài sản cố định vô hình được ghi tăng nguyên giá của tài sản và các chi phí khác được hạch toán vào báo cáo kết quả hoạt động kinh doanh hợp nhất giữa niên độ khi phát sinh.

Khi tài sản cố định vô hình được bán hay thanh lý, các khoản lãi hoặc lỗ phát sinh do thanh lý tài sản (là phần chênh lệch giữa giữa tiền thu thuần từ việc bán tài sản với giá trị còn lại của tài sản) được hạch toán vào báo cáo kết quả hoạt động kinh doanh hợp nhất giữa niên độ.

*Quyền sử dụng đất*

Quyền sử dụng đất được ghi nhận như tài sản cố định vô hình, thể hiện giá trị của quyền sử dụng đất đã được Nhóm Công ty mua hoặc thuê. Thời gian hữu dụng của quyền sử dụng đất được đánh giá là không có thời hạn hoặc có thời hạn. Theo đó, quyền sử dụng đất có thời hạn thể hiện giá trị tiền thuê đất được trích hao mòn theo thời gian thuê còn quyền sử dụng đất không có thời hạn thì không được trích hao mòn.

**3.6 Khấu hao và hao mòn**

Khấu hao tài sản cố định hữu hình và hao mòn tài sản cố định vô hình được trích theo phương pháp đường thẳng trong suốt thời gian hữu dụng ước tính của các tài sản như sau:

Nhà cửa và vật kiến trúc	10 - 50 năm
Máy móc và thiết bị	3 - 20 năm
Phương tiện vận tải, truyền dẫn	6 - 20 năm
Thiết bị văn phòng	3 - 10 năm
Vật nuôi	8 năm
Quyền sử dụng đất	20 năm
Chương trình phần mềm	5 - 8 năm
Tài sản khác	8 - 15 năm

*Vườn cây cao su và tiêu*

Ban Giám đốc ước tính thời gian kiến thiết cơ bản ban đầu của vườn cây cao su và tiêu lần lượt là 7 năm và 3 năm tính từ thời điểm bắt đầu trồng. Theo đó, Nhóm Công ty bắt đầu chuyển vườn cây cao su và tiêu đang phát triển dở dang thành tài sản cố định và bắt đầu trích khấu hao sau khi kết thúc thời gian kiến thiết cơ bản này.

*Vườn cây thanh long*

Ban Giám đốc ước tính thời gian kiến thiết cơ bản ban đầu của vườn cây thanh long là 8 đến 9 tháng tính từ thời điểm bắt đầu trồng. Theo đó, Nhóm Công ty bắt đầu chuyển vườn cây thanh long đang phát triển dở dang thành tài sản cố định và bắt đầu trích khấu hao sau khi kết thúc thời gian kiến thiết cơ bản này.



THUYẾT MINH BÁO CÁO TÀI CHÍNH HỢP NHẤT GIỮA NIÊN ĐỘ (tiếp theo)  
 Quý I năm 2018

**3. TÓM TẮT CÁC CHÍNH SÁCH KẾ TOÁN CHỦ YẾU** (tiếp theo)

**3.6 Khấu hao và hao mòn** (tiếp theo)

*Vườn cọ dầu*

Căn cứ theo Báo cáo kết quả khảo sát, đánh giá vườn cây cọ dầu của Nhóm Công ty được thực hiện bởi Viện Khoa học Lâm nghiệp Nam Trung Bộ và Tây Nguyên vào tháng 8/2017, Ban Giám đốc Công ty ước tính thời gian kiến thiết cơ bản ban đầu của vườn cây cọ dầu là 6 năm, phù hợp với đặc điểm sinh trưởng, phát triển của các vườn cây cọ dầu của Nhóm Công ty tại Campuchia và Lào. Theo đó, Nhóm Công ty bắt đầu chuyển vườn cây cọ dầu đang phát triển dở dang thành tài sản cố định và bắt đầu trích khấu hao sau khi kết thúc thời gian kiến thiết cơ bản này.

*Khấu hao các vườn cây*

Khấu hao đối với vườn cây cao su được thực hiện dựa trên Công văn số 1937/BTC-TCDN ngày 9 tháng 2 năm 2010 của Cục Tài chính Doanh nghiệp - Bộ Tài chính hướng dẫn trích khấu hao vườn cây cao su và Quyết định số 221/QĐ-CSVN ngày 27 tháng 4 năm 2010 của Tập đoàn Công nghiệp Cao su Việt Nam hướng dẫn tỷ lệ trích khấu hao vườn cây cao su theo chu kỳ khai thác 20 năm.

Khấu hao đối với vườn cây thanh long và tiêu được thực hiện dựa trên Quyết định số 115/17/QĐ-HAGL Agrico ngày 8 tháng 8 năm 2017 của Ban Giám đốc hướng dẫn tỷ lệ trích khấu hao vườn cây thanh long và tiêu theo chu kỳ khai thác.

Chi tiết như sau:

<i>Năm khai thác</i>	<i>Vườn cây cao su</i>	<i>Vườn cây thanh long</i>	<i>Tỷ lệ khấu hao (%)</i>	
			<i>Vườn cây tiêu</i>	
Năm thứ 1	2,50	1,00	4,60	
Năm thứ 2	2,80	3,40	8,50	
Năm thứ 3	3,50	5,00	8,50	
Năm thứ 4	4,40	6,70	8,50	
Năm thứ 5	4,80	8,40	8,50	
Năm thứ 6	5,40	8,40	8,50	
Năm thứ 7	5,40	8,40	6,20	
Năm thứ 8	5,10	8,40	6,20	
Năm thứ 9	5,10	8,40	6,20	
Năm thứ 10	5,00	8,40	3,80	
Năm thứ 11	7,00	6,70	3,80	
Năm thứ 12	6,60	6,70	3,80	
Năm thứ 13	6,20	6,70	3,80	
Năm thứ 14	5,90	6,70	3,80	
Năm thứ 15	5,50	Giá trị còn lại	3,80	
Năm thứ 16	5,40		3,80	
Năm thứ 17	5,00		3,80	
Năm thứ 18	5,50		Giá trị còn lại	
Năm thứ 19	5,20			
Năm thứ 20	Giá trị còn lại			

**3.7 Chi phí xây dựng cơ bản dở dang**

Chi phí xây dựng cơ bản dở dang bao gồm các chi phí lũy kế liên quan trực tiếp đến việc xây dựng và phát triển nhà xưởng, văn phòng, vật kiến trúc, vườn cây cao su, cọ dầu và các vườn cây khác của Nhóm Công ty mà chưa được hoàn thành vào ngày kết thúc kỳ kế toán.

*Nhà xưởng, văn phòng và vật kiến trúc*

Bao gồm các chi phí liên quan trực tiếp đến việc xây dựng các nhà xưởng, văn phòng và vật kiến trúc của Nhóm Công ty như chi phí xây dựng, chi phí khảo sát, thiết kế và các chi phí có liên quan khác.

THUYẾT MINH BÁO CÁO TÀI CHÍNH HỢP NHẤT GIỮA NIÊN ĐỘ (tiếp theo)  
Quý I năm 2018**3. TÓM TẮT CÁC CHÍNH SÁCH KẾ TOÁN CHỦ YẾU (tiếp theo)****3.7 Chi phí xây dựng cơ bản dở dang (tiếp theo)***Vườn cây*

Bao gồm các chi phí liên quan trực tiếp đến việc phát triển vườn cây cao su, cây cọ dầu, vườn tiêu, vườn cây ăn quả và các vườn cây khác như chi phí khảo sát, đền bù đất, khai hoang, vườn ươm, phân bón, vận chuyển cây giống, nguyên vật liệu khác, chi phí nhân công, đường đi và hàng rào, phòng cháy chữa cháy và bảo vệ, thuốc diệt cỏ và các chi phí có liên quan khác.

*Dự án bò*

Bao gồm các chi phí liên quan trực tiếp đến việc hình thành và phát triển dự án bò như giá trị bò giống, chi phí xây dựng cơ sở hạ tầng, chuồng trại và các chi phí khác có liên quan..

**3.8 Chi phí đi vay**

Chi phí đi vay bao gồm tiền lãi vay và các chi phí khác phát sinh liên quan trực tiếp đến các khoản vay của Nhóm Công ty.

Chi phí đi vay được hạch toán như chi phí phát sinh trong năm ngoại trừ các khoản được vốn hóa như theo nội dung của đoạn tiếp theo.

Chi phí đi vay liên quan trực tiếp đến việc mua sắm, xây dựng hoặc hình thành một tài sản cụ thể được vốn hóa vào nguyên giá tài sản. Việc vốn hóa chi phí đi vay sẽ được tạm ngừng lại trong các năm mà quá trình đầu tư xây dựng hoặc sản xuất tài sản dở dang bị gián đoạn, trừ khi sự gián đoạn đó là cần thiết. Việc vốn hóa chi phí đi vay sẽ chấm dứt khi các hoạt động chủ yếu cần thiết cho việc chuẩn bị đưa tài sản dở dang vào sử dụng hoặc bán đã hoàn thành.

**3.9 Chi phí trả trước**

Chi phí trả trước bao gồm các chi phí trả trước ngắn hạn và chi phí trả trước dài hạn trên bảng cân đối kế toán hợp nhất giữa niên độ và chủ yếu là công cụ, dụng cụ, tiền thuê đất trả trước và chi phí phát triển vườn cây ăn quả và vườn cây khác. Các chi phí trả trước được phân bổ trong khoảng thời gian trả trước hoặc thời gian mà các lợi ích kinh tế tương ứng được tạo ra từ các chi phí này

- ▶ Tiền thuê đất trả trước được phân bổ theo thời hạn thuê;
- ▶ Công cụ dụng cụ xuất dùng trong nhiều năm với giá trị lớn, được phân bổ dần không quá ba (03) năm vào báo cáo kết quả hoạt động kinh doanh hợp nhất giữa niên độ; và
- ▶ Chi phí phát triển vườn cây ăn quả, vườn cỏ và vườn cây khác bao gồm: chi phí cây giống, chi phí chuẩn bị đất, trồng và chăm sóc vườn. Chi phí cây giống được phân bổ theo thời gian gắn liền với đặc tính sinh trưởng của cây. Chi phí chuẩn bị đất, trồng và chăm sóc vườn cây được phân bổ theo thời gian mà các lợi ích kinh tế tương ứng được tạo ra từ các chi phí này.



THUYẾT MINH BÁO CÁO TÀI CHÍNH HỢP NHẤT GIỮA NIÊN ĐỘ (tiếp theo)  
Quý I năm 2018**3. TÓM TẮT CÁC CHÍNH SÁCH KẾ TOÁN CHỦ YẾU** (tiếp theo)**3.10 Hợp nhất kinh doanh và lợi thế thương mại**

Hợp nhất kinh doanh được hạch toán theo phương pháp giá mua. Giá phí hợp nhất kinh doanh bao gồm giá trị hợp lý tại ngày diễn ra trao đổi của các tài sản đem trao đổi, các khoản nợ phải trả đã phát sinh hoặc đã thừa nhận và các công cụ vốn do bên mua phát hành để đổi lấy quyền kiểm soát bên bị mua và các chi phí liên quan trực tiếp đến việc hợp nhất kinh doanh. Tài sản, nợ phải trả có thể xác định được và những khoản nợ tiềm tàng phải gánh chịu trong hợp nhất kinh doanh của bên bị mua đều ghi nhận theo giá trị hợp lý tại ngày hợp nhất kinh doanh.

Lợi thế thương mại phát sinh từ hợp nhất kinh doanh được ghi nhận ban đầu theo giá gốc, là phần chênh lệch giữa giá phí hợp nhất kinh doanh so với phần sở hữu của bên mua trong giá trị hợp lý thuần của tài sản, nợ phải trả có thể xác định được và các khoản nợ tiềm tàng đã ghi nhận. Nếu giá gốc từ việc hợp nhất kinh doanh thấp hơn giá trị hợp lý của tài sản thuần của công ty con được mua, khoản chênh lệch được ghi nhận trực tiếp vào báo cáo kết quả hoạt động kinh doanh hợp nhất giữa niên độ. Sau khi ghi nhận ban đầu, lợi thế thương mại được xác định giá trị bằng giá gốc trừ đi giá trị phân bổ lũy kế. Lợi thế thương mại được phân bổ theo phương pháp đường thẳng trong thời gian hữu ích được ước tính là mười (10) năm. Định kỳ Nhóm Công ty đánh giá tổn thất lợi thế thương mại tại công ty con, nếu có bằng chứng cho thấy số lợi thế thương mại bị tổn thất lớn hơn so với số phân bổ hàng năm thì phân bổ theo số lợi thế thương mại bị tổn thất ngay trong kỳ phát sinh.

**3.11 Các khoản đầu tư***Đầu tư vào công ty liên kết*

Khoản đầu tư của Nhóm Công ty vào công ty liên kết được hạch toán theo phương pháp vốn chủ sở hữu. Công ty liên kết là công ty mà trong đó Nhóm Công ty có ảnh hưởng đáng kể nhưng không phải là công ty con hay công ty liên doanh của Nhóm Công ty Thông thường, Nhóm Công ty được coi là có ảnh hưởng đáng kể nếu sở hữu trên 20% quyền bỏ phiếu ở đơn vị nhận đầu tư.

Theo phương pháp vốn chủ sở hữu, khoản đầu tư được ghi nhận ban đầu trên bảng cân đối kế toán hợp nhất giữa niên độ theo giá gốc, sau đó được điều chỉnh theo những thay đổi của phần sở hữu của Nhóm Công ty trong giá trị tài sản thuần của các công ty liên kết sau khi mua. Lợi thế thương mại phát sinh từ việc đầu tư vào công ty liên kết được phản ánh trong giá trị còn lại của khoản đầu tư. Nhóm Công ty không phân bổ lợi thế thương mại này mà hàng năm thực hiện đánh giá xem lợi thế thương mại có bị suy giảm giá trị hay không. Báo cáo kết quả hoạt động kinh doanh hợp nhất giữa niên độ phản ánh phần sở hữu của Nhóm Công ty trong báo cáo kết quả hoạt động kinh doanh giữa niên độ của công ty liên kết sau khi mua.

Phần sở hữu của nhà đầu tư trong lợi nhuận (lỗ) của công ty liên kết sau khi mua được phản ánh trên báo cáo kết quả hoạt động kinh doanh hợp nhất giữa niên độ và phần sở hữu của Nhóm Công ty trong thay đổi sau khi mua của các quỹ của công ty liên kết được ghi nhận vào các quỹ. Thay đổi lũy kế sau khi mua được điều chỉnh vào giá trị còn lại của khoản đầu tư vào công ty liên kết. Cổ tức nhận được hoặc lợi nhuận được chia từ công ty liên kết được trừ vào khoản đầu tư vào công ty liên kết.

Báo cáo tài chính giữa niên độ của công ty liên kết được lập cùng kỳ với báo cáo tài chính hợp nhất giữa niên độ của Nhóm Công ty và sử dụng các chính sách kế toán nhất quán. Các điều chỉnh hợp nhất thích hợp đã được ghi nhận để bảo đảm các chính sách kế toán được áp dụng nhất quán với Nhóm Công ty trong trường hợp cần thiết.

*Đầu tư vào đơn vị khác*

Đầu tư vào đơn vị khác được ghi nhận theo giá mua thực tế.

THUYẾT MINH BÁO CÁO TÀI CHÍNH HỢP NHẤT GIỮA NIÊN ĐỘ (tiếp theo)  
 Quý I năm 2018

**3. TÓM TẮT CÁC CHÍNH SÁCH KẾ TOÁN CHỦ YẾU (tiếp theo)**

**3.11 Các khoản đầu tư (tiếp theo)**

*Dự phòng giảm giá trị các khoản đầu tư góp vốn*

Dự phòng được lập cho việc giảm giá trị của các khoản đầu tư góp vốn vào ngày kết thúc kỳ kế toán được lập theo hướng dẫn của Thông tư 228/2009/TT-BTC do Bộ Tài chính ban hành ngày 7 tháng 12 năm 2009 và Thông tư số 89/2013/TT-BTC do Bộ Tài chính ban hành ngày 28 tháng 6 năm 2013. Tăng hoặc giảm số dư tài khoản dự phòng được hạch toán vào chi phí tài chính trong báo cáo kết quả hoạt động kinh doanh hợp nhất giữa niên độ.

**3.12 Các khoản phải trả và chi phí trích trước**

Các khoản phải trả và chi phí trích trước được ghi nhận cho số tiền phải trả trong tương lai liên quan đến hàng hóa và dịch vụ đã nhận được mà không phụ thuộc vào việc Nhóm Công ty đã nhận được hóa đơn của nhà cung cấp hay chưa.

**3.13 Dự phòng**

Nhóm Công ty ghi nhận dự phòng khi có nghĩa vụ nợ hiện tại (nghĩa vụ pháp lý hoặc nghĩa vụ liên đới) là kết quả của một sự kiện đã xảy ra trong quá khứ. Việc thanh toán nghĩa vụ nợ này có thể sẽ dẫn đến sự giảm sút về những lợi ích kinh tế và Nhóm Công ty có thể đưa ra được một ước tính đáng tin cậy về giá trị của nghĩa vụ nợ đó.

**3.14 Lãi trên cổ phiếu**

Lãi cơ bản trên cổ phiếu được tính bằng cách chia lợi nhuận sau thuế phân bổ cho cổ đông sở hữu cổ phiếu phổ thông của Công ty (sau khi đã điều chỉnh cho việc trích lập quỹ khen thưởng, phúc lợi) cho số lượng bình quân gia quyền của số cổ phiếu phổ thông đang lưu hành trong kỳ kế toán.

Lãi suy giảm trên cổ phiếu được tính bằng cách chia lợi nhuận sau thuế phân bổ cho cổ đông sở hữu cổ phiếu phổ thông của Công ty cho số lượng bình quân gia quyền của số cổ phiếu phổ thông đang lưu hành trong kỳ và số lượng bình quân gia quyền của cổ phiếu phổ thông sẽ được phát hành trong trường hợp tất cả các cổ phiếu phổ thông tiềm năng có tác động suy giảm đều được chuyển thành cổ phiếu phổ thông.

**3.15 Các nghiệp vụ bằng ngoại tệ**

Các nghiệp vụ phát sinh bằng các đơn vị tiền tệ khác với đơn vị tiền tệ trong kế toán của Nhóm Công ty (VND) được hạch toán theo tỷ giá giao dịch thực tế vào ngày phát sinh nghiệp vụ theo nguyên tắc sau:

- Nghiệp vụ làm phát sinh các khoản phải thu được hạch toán theo tỷ giá mua của ngân hàng thương mại nơi Nhóm Công ty chỉ định khách hàng thanh toán;
- Nghiệp vụ làm phát sinh các khoản phải trả được hạch toán theo tỷ giá bán của ngân hàng thương mại nơi Nhóm Công ty dự kiến giao dịch;
- Giao dịch góp vốn hoặc nhận vốn góp được hạch toán theo tỷ giá mua ngoại tệ của ngân hàng nơi Nhóm Công ty mở tài khoản để nhận vốn của nhà đầu tư; và
- Giao dịch mua sắm tài sản hoặc các khoản chi phí được thanh toán ngay bằng ngoại tệ (không qua các tài khoản phải trả) được hạch toán theo tỷ giá mua của ngân hàng thương mại nơi Nhóm Công ty thực hiện thanh toán.

Vào ngày kết thúc kỳ kế toán, các khoản mục tiền tệ có gốc ngoại tệ được đánh giá lại theo tỷ giá giao dịch thực tế tại ngày của bảng cân đối kế toán hợp nhất giữa niên độ theo nguyên tắc sau:

- Các khoản mục tiền tệ được phân loại là tài sản được hạch toán theo tỷ giá mua của ngân hàng thương mại nơi Nhóm Công ty thường xuyên có giao dịch; và
- Các khoản mục tiền tệ được phân loại là nợ phải trả được hạch toán theo tỷ giá bán của ngân hàng thương mại nơi Nhóm Công ty thường xuyên có giao dịch.



### 3. TÓM TẮT CÁC CHÍNH SÁCH KẾ TOÁN CHỦ YẾU (tiếp theo)

#### 3.15 Các nghiệp vụ bằng ngoại tệ (tiếp theo)

Tất cả các khoản chênh lệch tỷ giá thực tế phát sinh trong kỳ và chênh lệch do đánh giá lại số dư tiền tệ có gốc ngoại tệ cuối năm được hạch toán vào báo cáo kết quả hoạt động kinh doanh hợp nhất giữa niên độ.

Việc chuyển đổi báo cáo tài chính của công ty con mà việc ghi chép sổ sách được thực hiện bằng đơn vị tiền tệ khác với đơn vị tiền tệ sử dụng trong kế toán của Nhóm Công ty là VND được thực hiện như sau:

- Tài sản và nợ phải trả được quy đổi tương ứng theo tỷ giá mua và bán bình quân của ngân hàng thương mại nơi Nhóm Công ty mở tài khoản vào ngày kết thúc kỳ kế toán;
- Vốn được quy đổi theo tỷ giá thực tế tại ngày góp vốn;
- Doanh thu, thu nhập khác và các khoản chi phí được quy đổi theo tỷ giá bình quân; và

Tất cả các khoản chênh lệch tỷ giá hối đoái khi chuyển đổi báo cáo tài chính của công ty con cho mục đích hợp nhất được ghi nhận vào khoản mục "Chênh lệch tỷ giá hối đoái" thuộc nguồn vốn chủ sở hữu trên bảng cân đối kế toán hợp nhất giữa niên độ và được hạch toán vào báo cáo kết quả hoạt động kinh doanh hợp nhất giữa niên độ khi khoản đầu tư được thanh lý.

#### 3.16 Phân chia lợi nhuận

Lợi nhuận thuần sau thuế thu nhập doanh nghiệp (không bao gồm các khoản lãi từ giao dịch mua giá rẻ) có thể được chia cho các cổ đông sau khi được Hội đồng Quản trị đề nghị và được Đại hội đồng Cổ đông phê duyệt và sau khi đã trích lập các quỹ dự phòng theo Điều lệ Nhóm Công ty và các quy định của pháp luật Việt Nam.

#### 3.17 Ghi nhận doanh thu

Doanh thu được ghi nhận khi Nhóm Công ty có khả năng nhận được các lợi ích kinh tế có thể xác định được một cách chắc chắn. Doanh thu được xác định theo giá trị hợp lý của các khoản đã thu hoặc sẽ thu được sau khi trừ đi các khoản chiết khấu thương mại, giảm giá hàng bán và hàng bán bị trả lại. Các điều kiện ghi nhận cụ thể sau đây cũng phải được đáp ứng khi ghi nhận doanh thu:

##### *Doanh thu bán hàng*

Doanh thu bán hàng được ghi nhận khi các rủi ro trọng yếu và các quyền sở hữu hàng hóa đã được chuyển sang người mua, thường là trùng với thời điểm chuyển giao hàng hóa.

Đối với việc ghi nhận doanh thu căn hộ, doanh thu được hạch toán khi thỏa mãn tất cả các điều kiện sau đây:

- Nhóm Công ty đã chuyển giao phần lớn rủi ro và lợi ích gắn liền với quyền sở hữu căn hộ cho người mua;
- Nhóm Công ty không còn nắm giữ quyền quản lý căn hộ như người sở hữu căn hộ hoặc quyền kiểm soát căn hộ;
- Doanh thu được xác định tương đối chắc chắn;
- Nhóm Công ty đã thu được hoặc sẽ thu được lợi ích kinh tế từ giao dịch bán căn hộ; và
- Xác định được chi phí liên quan đến giao dịch bán căn hộ.

**3. TÓM TẮT CÁC CHÍNH SÁCH KẾ TOÁN CHỦ YẾU (tiếp theo)**

**3.17 Ghi nhận doanh thu (tiếp theo)**

*Hợp đồng xây dựng*

Khi kết quả thực hiện hợp đồng xây dựng có thể được ước tính một cách đáng tin cậy và được xác nhận bởi khách hàng thì doanh thu và chi phí liên quan đến hợp đồng được ghi nhận tương ứng với phần công việc đã hoàn thành được khách hàng xác nhận vào ngày kết thúc kỳ kế toán. Các khoản tăng hoặc giảm khối lượng xây lắp, các khoản thu bồi thường và các khoản thu khác chỉ được hạch toán vào doanh thu khi đã được thống nhất với khách hàng.

Khi kết quả thực hiện hợp đồng xây dựng không thể được ước tính một cách đáng tin cậy thì doanh thu chỉ được ghi nhận tương đương với chi phí của hợp đồng đã phát sinh mà việc thu hồi là tương đối chắc chắn. Chi phí của hợp đồng chỉ được ghi nhận là chi phí trong năm khi các chi phí này đã phát sinh.

*Doanh thu cung cấp dịch vụ*

Doanh thu từ việc cung cấp các dịch vụ được ghi nhận khi dịch vụ đã được thực hiện.

*Tiền lãi*

Tiền lãi được ghi nhận khi phát sinh trên cơ sở dồn tích (có tính đến lợi tức mà tài sản đem lại) trừ khi khả năng thu hồi tiền lãi không chắc chắn.

**3.18 Thuế**

*Thuế thu nhập hiện hành*

Tài sản thuế thu nhập và thuế thu nhập phải nộp cho kỳ hiện hành và các kỳ trước được xác định bằng số tiền dự kiến được thu hồi từ hoặc phải nộp cho cơ quan thuế, dựa trên các mức thuế suất và các luật thuế có hiệu lực đến ngày kết thúc kỳ kế toán.

Thuế thu nhập hiện hành được ghi nhận vào báo cáo kết quả hoạt động kinh doanh hợp nhất ngoại trừ trường hợp thuế thu nhập phát sinh liên quan đến một khoản mục được ghi thẳng vào vốn chủ sở hữu, trong trường hợp này, thuế thu nhập hiện hành cũng được ghi nhận trực tiếp vào vốn chủ sở hữu.

Nhóm Công ty chỉ được bù trừ các tài sản thuế thu nhập hiện hành và thuế thu nhập hiện hành phải nộp khi Nhóm Công ty có quyền hợp pháp được bù trừ giữa tài sản thuế thu nhập hiện hành với thuế thu nhập hiện hành phải nộp và Nhóm Công ty dự định thanh toán thuế thu nhập hiện hành phải nộp và tài sản thuế thu nhập hiện hành trên cơ sở thuần.

*Thuế thu nhập hoãn lại*

Thuế thu nhập hoãn lại được xác định cho các khoản chênh lệch tạm thời tại ngày kết thúc kỳ kế toán giữa cơ sở tính thuế thu nhập của các tài sản và nợ phải trả và giá trị ghi sổ của các khoản mục này cho mục đích lập báo cáo tài chính hợp nhất giữa niên độ.

Thuế thu nhập hoãn lại phải trả được ghi nhận cho tất cả các khoản chênh lệch tạm thời chịu thuế, ngoại trừ:

- ▶ Thuế thu nhập hoãn lại phải nộp phát sinh từ ghi nhận ban đầu của một tài sản hay nợ phải trả từ một giao dịch mà giao dịch này không có ảnh hưởng đến lợi nhuận kế toán và lợi nhuận tính thuế thu nhập (hoặc lỗ tính thuế) tại thời điểm phát sinh giao dịch; và
- ▶ Tất cả các chênh lệch tạm thời chịu thuế gắn liền với các khoản đầu tư vào các công ty con và công ty liên kết khi Nhóm Công ty có khả năng kiểm soát thời gian hoàn nhập khoản chênh lệch tạm thời và chắc chắn khoản chênh lệch tạm thời sẽ không được hoàn nhập trong tương lai có thể dự đoán.



THUYẾT MINH BÁO CÁO TÀI CHÍNH HỢP NHẤT GIỮA NIÊN ĐỘ (tiếp theo)  
 Quý I năm 2018

**3. TÓM TẮT CÁC CHÍNH SÁCH KẾ TOÁN CHỦ YẾU (tiếp theo)**

**3.18 Thuế (tiếp theo)**

*Thuế thu nhập hoãn lại (tiếp theo)*

Tài sản thuế thu nhập hoãn lại cần được ghi nhận cho tất cả các chênh lệch tạm thời được khấu trừ, giá trị được khấu trừ chuyển sang các năm sau của các khoản lỗ tính thuế và các khoản ưu đãi thuế chưa sử dụng, khi chắc chắn trong tương lai sẽ có lợi nhuận tính thuế để sử dụng những chênh lệch tạm thời được khấu trừ, các khoản lỗ tính thuế và các ưu đãi thuế chưa sử dụng này, ngoại trừ:

- ▶ Tài sản thuế hoãn lại phát sinh từ ghi nhận ban đầu của một tài sản hoặc nợ phải trả từ một giao dịch mà giao dịch này không có ảnh hưởng đến lợi nhuận kế toán và lợi nhuận tính thuế thu nhập (hoặc lỗ tính thuế) tại thời điểm phát sinh giao dịch; và
- ▶ Đối với các chênh lệch tạm thời được khấu trừ phát sinh từ các khoản đầu tư vào các công ty con và công ty liên kết, tài sản thuế thu nhập hoãn lại chỉ được ghi nhận khi chắc chắn là chênh lệch tạm thời sẽ được hoàn nhập trong tương lai có thể dự đoán được và có lợi nhuận chịu thuế để sử dụng được khoản chênh lệch tạm thời đó.

Giá trị ghi sổ của tài sản thuế thu nhập doanh nghiệp hoãn lại được xem xét lại vào ngày kết thúc kỳ kế toán và phải ghi giảm giá trị ghi sổ của tài sản thuế thu nhập hoãn lại đến mức bảo đảm chắc chắn có đủ lợi nhuận tính thuế cho phép lợi ích của một phần hoặc toàn bộ tài sản thuế thu nhập hoãn lại được sử dụng. Các tài sản thuế thu nhập doanh nghiệp hoãn lại chưa được ghi nhận trước đây được xem xét lại vào ngày kết thúc kỳ kế toán và được ghi nhận khi chắc chắn có đủ lợi nhuận tính thuế trong tương lai để có thể sử dụng các tài sản thuế thu nhập hoãn lại chưa ghi nhận này.

Tài sản thuế thu nhập hoãn lại và thuế thu nhập hoãn lại phải trả được xác định theo thuế suất dự tính sẽ áp dụng cho kỳ kế toán khi tài sản được thu hồi hay nợ phải trả được thanh toán, dựa trên các mức thuế suất và luật thuế có hiệu lực vào ngày kết thúc kỳ kế toán.

Thuế thu nhập hoãn lại được ghi nhận vào báo cáo kết quả hoạt động kinh doanh hợp nhất giữa niên độ ngoại trừ trường hợp thuế thu nhập phát sinh liên quan đến một khoản mục được ghi thẳng vào vốn chủ sở hữu, trong trường hợp này, thuế thu nhập hoãn lại cũng được ghi nhận trực tiếp vào vốn chủ sở hữu.

Nhóm Công ty chỉ được bù trừ các tài sản thuế thu nhập hoãn lại và thuế thu nhập hoãn lại phải nộp khi Nhóm Công ty có quyền hợp pháp được bù trừ giữa tài sản thuế thu nhập hiện hành với thuế thu nhập hiện hành phải nộp và các tài sản thuế thu nhập hoãn lại và thuế thu nhập hoãn lại phải trả này liên quan tới thuế thu nhập doanh nghiệp được quản lý bởi cùng một cơ quan thuế đối với cùng một đơn vị chịu thuế; hoặc Nhóm Công ty dự định thanh toán thuế thu nhập hiện hành phải trả và tài sản thuế thu nhập hiện hành trên cơ sở thuần hoặc thu hồi tài sản đồng thời với việc thanh toán nợ phải trả trong từng kỳ tương lai khi các khoản trọng yếu của thuế thu nhập hoãn lại phải trả hoặc tài sản thuế thu nhập hoãn lại được thanh toán hoặc thu hồi.

**4. TIỀN VÀ CÁC KHOẢN TƯƠNG ĐƯƠNG TIỀN**

	Ngàn VND	
	Ngày 31 tháng 3 năm 2018	Ngày 31 tháng 12 năm 2017
Tiền gửi ngân hàng	45.231.533	46.452.899
Tiền mặt tại quỹ	3.289.065	3.810.087
Các khoản tương đương tiền	-	3.000.000
<b>TỔNG CỘNG</b>	<b>48.520.598</b>	<b>53.262.986</b>

THUYẾT MINH BÁO CÁO TÀI CHÍNH HỢP NHẤT GIỮA NIÊN ĐỘ (tiếp theo)  
Quý I năm 2018

**5. PHẢI THU NGẮN HẠN CỦA KHÁCH HÀNG**

	Ngàn VND	
	Ngày 31 tháng 3 năm 2018	Ngày 31 tháng 12 năm 2017
Các khoản phải thu thương mại và dịch vụ	538.081.505	1.136.119.842
Phải thu theo hợp đồng xây dựng	743.342.830	737.569.190
Phải thu thanh lý khoản đầu tư	589.200.000	-
Phải thu về chuyển nhượng dự án	133.642.560	132.652.615
Phải thu tiền bán căn hộ	2.787.796	2.598.884
<b>TỔNG CỘNG</b>	<b><u>2.007.054.691</u></b>	<b><u>2.008.940.531</u></b>

**6. TRẢ TRƯỚC CHO NGƯỜI BÁN NGẮN HẠN**

	Ngàn VND	
	Ngày 31 tháng 3 năm 2018	Ngày 31 tháng 12 năm 2017
Trả trước cho nhà cung cấp hàng hóa và dịch vụ	134.257.570	698.980.458
Trả trước cho thầu phụ hai dự án sân bay ở Lào	3.145.627	3.282.978
Trả trước cho nhà thầu các công trình xây dựng của Nhóm công ty và mua máy móc, thiết bị	2.275	33.608.709
<b>TỔNG CỘNG</b>	<b><u>137.405.472</u></b>	<b><u>735.872.145</u></b>

**7. PHẢI THU VỀ CHO VAY**

	Ngàn VND	
	Ngày 31 tháng 3 năm 2018	Ngày 31 tháng 12 năm 2017
<b>Ngắn hạn</b>		
Cho vay ngắn hạn bên thứ ba	79.653.873	77.026.408
Cho vay ngắn hạn bên liên quan (Thuyết minh số 28)	-	280.606.633
	<b><u>79.653.873</u></b>	<b><u>357.633.041</u></b>
<b>Dài hạn</b>		
Cho vay dài hạn bên thứ ba	150.593.774	169.658.491
Cho vay dài hạn bên liên quan (Thuyết minh số 28)	-	1.836.056.482
	<b><u>150.593.774</u></b>	<b><u>2.005.714.973</u></b>
<b>TỔNG CỘNG</b>	<b><u>230.247.647</u></b>	<b><u>2.363.348.014</u></b>



THUYẾT MINH BÁO CÁO TÀI CHÍNH HỢP NHẤT GIỮA NIÊN ĐỘ (tiếp theo)  
Quý I năm 2018

**8. PHẢI THU KHÁC**

	Ngàn VND	
	Ngày 31 tháng 3 năm 2018	Ngày 31 tháng 12 năm 2017
<b>Ngắn hạn</b>		
Phải thu nhân viên	90.401.502	72.665.173
Lãi cho vay các tổ chức và cá nhân khác	12.338.632	61.470.348
Cho mượn các công ty	2.526.723	17.589.684
Ký quỹ, ký cược ngắn hạn	1.500.000	7.169.592
Các khoản khác	12.241.791	67.284.324
	<b>119.008.648</b>	<b>226.179.121</b>
<b>Dài hạn</b>		
Ký quỹ dài hạn	6.108.083	6.080.073
Lãi cho vay các công ty	-	266.086.939
Cho mượn các công ty	-	248.004.788
Phải thu góp vốn vào BCC	-	125.750.981
	<b>6.108.083</b>	<b>645.922.781</b>
<b>TỔNG CỘNG</b>	<b>125.116.731</b>	<b>872.101.902</b>

Phải thu khác bao gồm các khoản phải thu ngắn hạn các bên liên quan là 2.065.085 ngàn VND tại ngày 31 tháng 3 năm 2018 (*Thuyết minh số 28*).

**9. HÀNG TỒN KHO**

	Ngàn VND	
	Ngày 31 tháng 3 năm 2018	Ngày 31 tháng 12 năm 2017
Chi phí sản xuất, kinh doanh dở dang	1.014.465.371	828.112.025
<i>Trong đó:</i>		
<i>Hợp đồng xây dựng</i>	576.621.322	586.619.642
<i>Hoạt động sản xuất</i>	285.350.502	114.466.764
<i>Chi phí nuôi bò</i>	152.493.547	127.025.619
Nguyên vật liệu	190.649.596	119.053.882
Hàng hóa	56.458.294	20.005.515
Giá trị các căn hộ sẵn sàng để bán	21.336.381	30.259.823
Công cụ, dụng cụ	6.361.616	6.380.301
Thành phẩm	1.618.607	12.120.220
Vật liệu xây dựng	790.607	-
<b>TỔNG CỘNG</b>	<b>1.291.680.472</b>	<b>1.015.931.766</b>
Dự phòng giảm giá hàng tồn kho	(7.371.362)	(7.371.362)
<b>GIÁ TRỊ THUẦN</b>	<b>1.284.309.110</b>	<b>1.008.560.404</b>

Công ty Cổ phần Nông nghiệp Quốc tế Hoàng Anh Gia Lai

B09a-DN/HN

THUYẾT MINH BÁO CÁO TÀI CHÍNH HỢP NHẤT GIỮA NIÊN ĐỘ (tiếp theo)  
Quý I năm 2018

10. TÀI SẢN CÓ ĐỊNH HỮU HÌNH

	Ngàn VND						
	<i>Nhà cửa, vật kiến trúc</i>	<i>Máy móc thiết bị</i>	<i>Phương tiện vận tải, truyền dẫn</i>	<i>Thiết bị văn phòng</i>	<i>Vật nuôi và cây trồng lâu năm</i>	<i>Tài sản khác</i>	<i>Tổng cộng</i>
<b>Nguyên giá</b>							
Số dư Ngày 31 tháng 12 năm 2017	1.343.623.143	380.147.268	2.127.373.358	1.581.532	4.121.447.747	15.737.686	7.989.910.734
Mua sắm mới	156.200	962.244	13.474.605	-	-	-	14.593.049
Chuyển từ xây dựng cơ bản dở dang	10.731.189	11.505.970	13.578.697	115.066	989.241.746	-	1.025.172.668
Chênh lệch tỷ giá	2.158.422	25.066.634	(2.922.402)	6.671	20.601.857	3.637.069	48.548.251
Thanh lý	-	-	(67.969)	-	(28.810.359)	-	(28.878.328)
Số dư ngày 31 tháng 3 năm 2018	<u>1.356.668.954</u>	<u>417.682.116</u>	<u>2.151.436.289</u>	<u>1.703.269</u>	<u>5.102.480.991</u>	<u>19.374.755</u>	<u>9.049.346.374</u>
<b>Giá trị hao mòn lũy kế</b>							
Số dư Ngày 31 tháng 12 năm 2017	(281.249.947)	(172.639.281)	(366.769.803)	(1.318.174)	(293.497.138)	(4.134.480)	(1.119.608.823)
Khấu hao trong kỳ	(24.718.590)	(20.011.773)	(35.643.333)	(7.179)	(52.323.994)	(321.534)	(133.026.403)
Thanh lý	-	-	54.375	-	8.358.897	-	8.413.272
Chênh lệch tỷ giá	6.741.555	(2.353.529)	(7.168.600)	(5.311)	(227.332)	(3.592.476)	(6.605.693)
Số dư ngày 31 tháng 3 năm 2018	<u>(299.226.982)</u>	<u>(195.004.583)</u>	<u>(409.527.361)</u>	<u>(1.330.664)</u>	<u>(337.689.567)</u>	<u>(8.048.490)</u>	<u>(1.250.827.647)</u>
<b>Giá trị còn lại</b>							
Số dư ngày 31 tháng 12 năm 2017	<u>1.062.373.196</u>	<u>207.507.987</u>	<u>1.760.603.555</u>	<u>263.358</u>	<u>3.827.950.609</u>	<u>11.603.206</u>	<u>6.870.301.911</u>
Số dư ngày 31 tháng 3 năm 2018	<u>1.057.441.972</u>	<u>222.677.533</u>	<u>1.741.908.928</u>	<u>372.605</u>	<u>4.764.791.424</u>	<u>11.326.265</u>	<u>7.798.518.727</u>

THUYẾT MINH BÁO CÁO TÀI CHÍNH HỢP NHẤT GIỮA NIÊN ĐỘ (tiếp theo)  
Quý I năm 2018

**11. TÀI SẢN CÓ ĐỊNH VÔ HÌNH**

	<i>Ngàn VND</i>		
	<i>Quyền sử dụng đất</i>	<i>Phần mềm máy vi tính</i>	<i>Tổng cộng</i>
<b>Nguyên giá</b>			
Số dư ngày 31 tháng 12 năm 2017 và ngày 31 tháng 3 năm 2018	6.648.075	48.197.185	54.845.260
<b>Giá trị hao mòn lũy kế</b>			
Số dư ngày 31 tháng 12 năm 2017	(914.110)	(23.766.614)	(24.680.724)
Khấu hao trong kỳ	(83.100)	(1.495.751)	(1.578.851)
Số dư ngày 31 tháng 3 năm 2018	(997.210)	(25.262.365)	(26.259.575)
<b>Giá trị còn lại</b>			
Số dư ngày 31 tháng 12 năm 2017	5.733.965	24.430.571	30.164.536
Số dư ngày 31 tháng 3 năm 2018	5.650.865	22.934.820	28.585.685

**12. CHI PHÍ XÂY DỰNG CƠ BẢN DỜ DANG**

	<i>Ngàn VND</i>	
	<i>Ngày 31 tháng 3 năm 2018</i>	<i>Ngày 31 tháng 12 năm 2017</i>
Chi phí phát triển vườn cây cao su và cọ dầu	10.161.158.869	10.769.372.185
Chi phí phát triển vườn cây ăn quả	1.955.327.139	1.680.929.811
Nhà máy cọ dầu	430.648.311	417.589.499
Nhà xưởng và nhà văn phòng nông trường	160.787.458	265.425.840
Vườn cây hồ tiêu	8.457.409	114.959.517
Dự án bò	5.012.760	6.617.792
Các công trình khác	43.741.352	92.679.704
<b>TỔNG CỘNG</b>	<b>12.765.133.298</b>	<b>13.347.574.348</b>



THUYẾT MINH BÁO CÁO TÀI CHÍNH HỢP NHẤT GIỮA NIÊN ĐỘ (tiếp theo)  
Quý I năm 2018

**13. ĐẦU TƯ VÀO CÁC CÔNG TY CON VÀ CÔNG TY LIÊN KẾT**

**13.1. Đầu tư vào các công ty con**

Chi tiết về các công ty con tại ngày 31 tháng 3 năm 2018 như sau:

Tên công ty con	Trụ sở	Tình trạng hoạt động	Ngày thành lập/ ngày mua	Tỷ lệ sở hữu (%)
(1) Công ty TNHH MTV Kinh doanh Xuất Nhập khẩu Hoàng Anh Gia Lai	Tỉnh Gia Lai, Việt Nam	Đang hoạt động	5/2/2013	100,00
(2) Công ty Cổ phần Cao su Hoàng Anh - Quang Minh	Tỉnh Gia Lai, Việt Nam	Đang hoạt động	1/2/2007	97,77
(3) Công ty TNHH Công nghiệp và Nông nghiệp Cao su Hoàng Anh - Quang Minh	Tỉnh Attapeu, Lào	Đang hoạt động	12/1/2007	97,77
(4) Công ty Cổ phần Hoàng Anh Đắk Lắk	Tỉnh Đắk Lắk, Việt Nam	Đang hoạt động	12/9/2007	99,53
(5) Công ty TNHH Phát triển Nông nghiệp Hoàng Anh Attapeu	Tỉnh Attapeu, Lào	Đang hoạt động	22/5/2008	100,00
(6) Công ty TNHH Hoàng Anh Andong Meas	Ratanakiri, Campuchia	Đang hoạt động	17/2/2011	97,77
(7) Công ty TNHH Hoàng Anh Oyadav	Ratanakiri, Campuchia	Trước hoạt động	16/7/2010	100,00
(8) Công ty TNHH Heng Brothers	Ratanakiri, Campuchia	Trước hoạt động	25/1/2010	100,00
(9) Công ty TNHH CRD	Ratanakiri, Campuchia	Trước hoạt động	15/12/2010	100,00
(10) Công ty TNHH Hoàng Anh Rattanakiri	Ratanakiri, Campuchia	Trước hoạt động	18/11/2009	100,00
(11) Công ty Cổ phần Bò sữa Tây Nguyên	Tỉnh Gia Lai, Việt Nam	Đang hoạt động	26/4/2015	99,00
(12) Công ty Cổ phần An Đông Mía	Tỉnh Gia Lai, Việt Nam	Đang hoạt động	15/10/2015	99,50
(13) Công ty TNHH MTV Hoàng Anh Lumphat	Ratanakiri, Campuchia	Đang hoạt động	15/10/2015	99,50
(14) Công ty Cổ phần Đông Pênh	Tỉnh Gia Lai, Việt Nam	Đang hoạt động	14/10/2015	99,90
(15) Công ty TNHH Daun Penh Agrico	Ratanakiri, Campuchia	Đang hoạt động	14/10/2015	99,90
(16) Công ty TNHH Đầu tư và Phát triển Cao su Đông Dương	Tp. Hồ Chí Minh, Việt Nam	Đang hoạt động	22/2/2016	100,00
(17) Công ty TNHH Đầu tư Cao su Đông Ấu	Tp. Hồ Chí Minh, Việt Nam	Trước hoạt động	22/2/2016	100,00
(18) Công ty TNHH Cao su Eastern (Cambodia)	Kratie, Campuchia	Trước hoạt động	22/2/2016	100,00
(19) Công ty TNHH Bình Phước Kratie 2	Kratie, Campuchia	Đang hoạt động	22/2/2016	100,00
(20) Công ty TNHH Sovann Vuthy	Kratie, Campuchia	Trước hoạt động	22/2/2016	100,00
(21) Công ty Cổ phần Cao su Trung Nguyên	Tỉnh Gia Lai, Việt Nam	Đang hoạt động	9/12/2016	99,91

Tình trạng trước hoạt động là công ty con đang trong giai đoạn đầu tư, vẫn chưa bắt đầu hoạt động kinh doanh tại ngày 31 tháng 3 năm 2018.

THUYẾT MINH BÁO CÁO TÀI CHÍNH HỢP NHẤT GIỮA NIÊN ĐỘ (tiếp theo)  
Quý I năm 2018

**13. ĐẦU TƯ VÀO CÁC CÔNG TY CON VÀ CÔNG TY LIÊN KẾT (tiếp theo)**

**13.2. Đầu tư vào các công ty liên kết**

Tên công ty liên kết	Lĩnh vực kinh doanh	Ngày 31 tháng 3 năm 2018		Ngày 31 tháng 12 năm 2017	
		Tỷ lệ sở hữu (%)	Giá trị ghi sổ Ngàn VND	Tỷ lệ sở hữu (%)	Giá trị ghi sổ Ngàn VND
Công ty Cổ phần Cao su Bidiphar	Trồng cây cao su	49,14	297.417.917	49,14	297.149.821
Công ty Cổ phần Chăn nuôi Gia Lai	Chăn nuôi và cây ăn quả	-	-	23,46	564.341.889
<b>TỔNG CỘNG</b>			<b>297.417.917</b>		<b>861.491.710</b>





THUYẾT MINH BÁO CÁO TÀI CHÍNH HỢP NHẤT GIỮA NIÊN ĐỘ (tiếp theo)  
Quý I năm 2018

**14. CHI PHÍ TRẢ TRƯỚC**

	Ngàn VND	
	Ngày 31 tháng 3 năm 2018	Ngày 31 tháng 12 năm 2017
<b>Ngắn hạn</b>		
Chi phí phát triển vườn cây ăn quả	26.837.098	24.650.486
Công cụ, dụng cụ	377.193	2.678.440
Chi phí trả trước ngắn hạn khác	3.023.774	1.131.556
	<b>30.238.065</b>	<b>28.460.482</b>
<b>Dài hạn</b>		
Chi phí phát triển vườn cây ăn quả	369.812.943	338.295.134
Chi phí khai hoang và trồng cỏ	113.581.534	119.745.845
Tiền thuê đất	67.308.506	67.902.411
Chi phí thuê văn phòng	5.321.395	5.303.877
Công cụ, dụng cụ	10.644.161	11.690.885
Chi phí trả trước dài hạn khác	35.965.978	9.582.008
	<b>602.634.517</b>	<b>552.520.160</b>
<b>TỔNG CỘNG</b>	<b>632.872.582</b>	<b>580.980.642</b>

**15. PHẢI TRẢ NGƯỜI BÁN NGẮN HẠN**

	Ngàn VND	
	Ngày 31 tháng 3 năm 2018	Ngày 31 tháng 12 năm 2017
Phải trả người bán hàng hóa và dịch vụ	233.489.406	677.867.839
Phải trả nhà thầu xây dựng	2.767.746	4.873.669
Phải trả tiền mua TSCĐ và máy móc thiết bị	821.015	45.531
Các khoản khác	563.835	1.346.708
	<b>237.642.002</b>	<b>684.133.747</b>

Phải trả người bán bao gồm các khoản phải trả các bên liên quan là 89.733 ngàn VND tại ngày 31 tháng 3 năm 2018 (*Thuyết minh số 28*).

**16. NGƯỜI MUA TRẢ TIỀN TRƯỚC NGẮN HẠN**

	Ngàn VND	
	Ngày 31 tháng 3 năm 2018	Ngày 31 tháng 12 năm 2017
Khách hàng thương mại trả tiền trước	175.336.641	361.313.160
Tiền thanh toán của khách hàng mua căn hộ	4.473.206	6.785.898
	<b>179.809.847</b>	<b>368.099.058</b>

THUYẾT MINH BÁO CÁO TÀI CHÍNH HỢP NHẤT GIỮA NIÊN ĐỘ (tiếp theo)  
 Quý I năm 2018

**17. THUẾ VÀ CÁC KHOẢN PHẢI NỘP NHÀ NƯỚC**

	<i>Ngàn VND</i>	
	<i>Ngày 31 tháng 3 năm 2018</i>	<i>Ngày 31 tháng 12 năm 2017</i>
Thuế thu nhập doanh nghiệp <i>(Thuyết minh số 27.1)</i>	37.996.662	37.915.231
Thuế giá trị gia tăng	25.653.360	21.093.682
Thuế thu nhập cá nhân	1.034.083	5.087.566
Các khoản khác	6.916.546	6.916.548
<b>TỔNG CỘNG</b>	<b><u>71.600.651</u></b>	<b><u>71.013.027</u></b>

**18. CHI PHÍ PHẢI TRẢ NGẮN HẠN**

	<i>Ngàn VND</i>	
	<i>Ngày 31 tháng 3 năm 2018</i>	<i>Ngày 31 tháng 12 năm 2017</i>
Chi phí hoạt động	781.219.490	705.108.055
Chi phí lãi vay	317.329.101	256.642.243
Chi phí phát hành trái phiếu	22.000.000	22.000.000
Chi phí khác	1.526.306	-
<b>TỔNG CỘNG</b>	<b><u>1.122.074.897</u></b>	<b><u>983.750.298</u></b>



THUYẾT MINH BÁO CÁO TÀI CHÍNH HỢP NHẤT GIỮA NIÊN ĐỘ (tiếp theo)  
Quý I năm 2018

**19. PHẢI TRẢ KHÁC**

	Ngàn VND	
	Ngày 31 tháng 3 năm 2018	Ngày 31 tháng 12 năm 2017
<b>Ngắn hạn</b>		
Phải trả tiền mượn các công ty, cá nhân	552.296.254	465.529.914
Phải trả tiền lãi vay	461.612.886	653.334.830
Phải trả hợp đồng hợp tác kinh doanh (**)	150.000.000	150.000.000
Phải các cá nhân khác	102.937.358	109.865.639
Phải trả tiền thuê đất	49.226.358	51.528.927
Phải trả phí bảo trì căn hộ	333.590	176.057
Nhận góp vốn từ các cổ đông (*)	-	1.197.000.000
- Công ty Cổ phần Hưng Thắng Lợi Gia Lai	-	500.000.000
- Ông Nguyễn Thanh Quang	-	232.335.000
- Ông Nguyễn Mạnh Hùng	-	232.330.000
- Bà Vũ Thị Thủy Hương	-	232.335.000
Các khoản khác	35.729.693	57.234.577
	<b>1.352.136.139</b>	<b>2.684.669.944</b>
<b>Dài hạn</b>		
Hợp đồng hợp tác kinh doanh ("BCC") (***)	550.000.000	1.064.788.888
Phải trả lãi vay dài hạn	308.951.801	1.225.680.542
Tiền thuê đất	145.724.426	135.665.953
Phải trả dài hạn các công ty	13.247.718	653.972.343
	<b>1.017.923.945</b>	<b>3.080.107.726</b>
<b>TỔNG CỘNG</b>	<b>2.370.060.084</b>	<b>5.764.777.670</b>

Phải trả khác bao gồm các khoản phải trả ngắn hạn các bên liên quan là 501.000.000 ngàn VND và các khoản phải trả dài hạn các bên liên quan là 651.926.881 ngàn VND tại ngày 31 tháng 3 năm 2018 (Thuyết minh số 28).

(\*) Theo Nghị Quyết Đại Hội đồng Cổ đông bất thường với hình thức lấy ý kiến cổ đông bằng văn bản số 1909/17/NQĐHĐCĐ-HAGL Agrico ngày 19 tháng 9 năm 2017, Công ty đã phát hành riêng lẻ 119.700.000 cổ phiếu để hoán đổi nợ vay thành vốn cổ phần với giá phát hành theo mệnh giá là 10.000 VND/cổ phiếu. Vào ngày 9 tháng 3 năm 2018, Công ty đã hoàn tất việc phát hành riêng lẻ 119.700.000 cổ phiếu để hoán đổi nợ vay thành vốn cổ phần.

(\*\*) Hợp đồng hợp tác kinh doanh giữa Công ty Cổ phần Bò sữa Tây Nguyên (công ty con trong Nhóm Công ty), và Công ty TNHH Dịch vụ Nông Nghiệp Tây Nguyên ("NNTN") (bên liên quan) để đầu tư vào dự án chăn nuôi bò thịt tại tỉnh Gia Lai với tổng giá trị đầu tư dự kiến vào dự án là 150 tỷ VND và thời hạn 1 năm theo hợp đồng hợp tác đầu tư số 2010/2017/HTKD/BSTN – DVNN ngày 20 tháng 10 năm 2017. Vào ngày 31 tháng 3 năm 2018, NNTN đã góp số tiền là 150 tỷ VND. Việc hợp tác đầu tư này sẽ không hình thành pháp nhân mới và lợi nhuận từ dự án sẽ được chia theo tỷ lệ góp vốn thực tế của các bên.

(\*\*\*) Hợp đồng hợp tác kinh doanh giữa Công ty Cổ phần Bò sữa Tây Nguyên (công ty con trong Nhóm Công ty), và Công ty TNHH An Tiến ("An Tiến") (bên liên quan) để đầu tư vào dự án chăn nuôi bò thịt, bò sinh sản với tổng giá trị dự án là 963.968.249 ngàn VND và thời hạn 5 năm theo hợp đồng hợp tác đầu tư số 01/2016/HĐHT ngày 20 tháng 5 năm 2016. Theo đó, An Tiến sẽ góp 700 tỷ VND vốn đầu tư vào dự án. Vào ngày 31 tháng 3 năm 2018, An Tiến đã góp số tiền là 550 tỷ VND. Việc hợp tác đầu tư này sẽ không hình thành pháp nhân mới và lợi nhuận từ dự án sẽ được chia theo tỷ lệ góp vốn thực tế của các bên.

THUYẾT MINH BÁO CÁO TÀI CHÍNH HỢP NHẤT GIỮA NIÊN ĐỘ (tiếp theo)  
Quý I năm 2018

20. VAY

	Ngàn VND	
	Ngày 31 tháng 3 năm 2018	Ngày 31 tháng 12 năm 2017
<b>Vay ngắn hạn</b>		
Vay ngắn hạn ngân hàng (Thuyết minh 20.1)	939.600.429	681.528.062
Nợ vay dài hạn ngân hàng đến hạn trả (Thuyết minh 20.3)	165.092.288	99.041.730
Nợ vay dài hạn trái phiếu đến hạn trả (Thuyết minh 20.2)	117.798.687	86.717.200
Vay ngắn hạn cá nhân và doanh nghiệp	69.180.300	81.271.600
Nợ vay dài hạn cá nhân và doanh nghiệp đến hạn trả (Thuyết minh 20.4)	-	776.500.000
	<b>1.291.671.704</b>	<b>1.725.058.592</b>
<b>Vay dài hạn</b>		
Vay dài hạn ngân hàng (Thuyết minh 20.3)	5.442.229.858	5.376.165.420
Vay dài hạn các cá nhân và doanh nghiệp (Thuyết minh 20.4)	4.712.265.557	5.029.597.558
Trái phiếu thường trong nước (Thuyết minh 20.2)	1.979.769.519	2.030.418.477
	<b>12.134.264.934</b>	<b>12.436.181.455</b>
<b>TỔNG CỘNG</b>	<b>13.425.936.638</b>	<b>14.161.240.047</b>

20.1 Vay ngắn hạn ngân hàng

	Ngàn VND	
	Ngày 31 tháng 3 năm 2018	Ngày 31 tháng 12 năm 2017
Ngân hàng TMCP Đầu tư và Phát triển Việt Nam	351.613.212	124.692.721
Ngân hàng TMCP Tiên Phong	321.665.142	321.597.754
Ngân hàng Liên doanh Lào Việt	120.776.462	119.898.087
Ngân hàng TMCP Sài Gòn Thương tín	110.881.933	80.737.650
Ngân hàng TMCP Đầu tư và Phát triển Campuchia	34.663.680	34.601.850
<b>TỔNG CỘNG</b>	<b>939.600.429</b>	<b>681.528.062</b>



THUYẾT MINH BÁO CÁO TÀI CHÍNH HỢP NHẤT GIỮA NIÊN ĐỘ (tiếp theo)  
Quý I năm 2018

20. **VAY** (tiếp theo)

20.2 **Trái phiếu thường trong nước**

Vào ngày kết thúc kỳ kế toán, trái phiếu thường trong nước được chi tiết như sau:

<i>Tổ chức thu xếp phát hành</i>	<i>Ngày phát hành</i>	<i>Số tiền</i>	<i>Ngày đáo hạn</i>
		<i>Ngàn VND</i>	
Công ty Cổ phần Chứng khoán Euro Capital	Ngày 17 tháng 11 năm 2015	1.694.000.000	Từ ngày 17 tháng 2 năm 2019 đến ngày 17 tháng 12 năm 2021
Công ty Cổ phần Chứng khoán IB	Ngày 27 tháng 12 năm 2016	409.308.534	Từ ngày 27 tháng 3 năm 2018 đến ngày 27 tháng 12 năm 2020
Chi phí phát hành trái phiếu		<u>(5.740.328)</u>	
<b>TỔNG CỘNG</b>		<b><u>2.097.568.206</u></b>	
<i>Trong đó:</i>			
<i>Vay dài hạn</i>		1.979.769.519	
<i>Vay dài hạn trái phiếu đến hạn trả</i>		117.798.687	

20.3 **Vay dài hạn ngân hàng**

	<i>Ngàn VND</i>	
	<i>Ngày 31 tháng 3 năm 2018</i>	<i>Ngày 31 tháng 12 năm 2017</i>
Ngân hàng TMCP Đầu tư và Phát triển Việt Nam	2.306.320.389	2.295.153.685
Ngân hàng TMCP Phát triển Tp Hồ Chí Minh	1.198.331.546	1.101.803.662
Ngân hàng Liên doanh Lào Việt - Chi nhánh Attapeu	1.053.060.918	1.049.688.598
Ngân hàng TMCP Sài Gòn Thương tín	1.028.811.085	1.028.561.205
Ngân hàng TMCP Đầu tư & Phát triển Campuchia	20.798.208	-
<b>TỔNG CỘNG</b>	<b><u>5.607.322.146</u></b>	<b><u>5.475.207.150</u></b>
<i>Trong đó:</i>		
<i>Vay dài hạn</i>	5.442.229.858	5.376.165.420
<i>Vay dài hạn ngân hàng đến hạn trả</i>	165.092.288	99.041.730



THUYẾT MINH BÁO CÁO TÀI CHÍNH HỢP NHẤT GIỮA NIÊN ĐỘ (tiếp theo)  
 Quý I năm 2018

**20. VAY** (tiếp theo)

**20.4 Vay dài hạn các cá nhân và doanh nghiệp**

	Ngàn VND	
	Ngày 31 tháng 3 năm 2018	Ngày 31 tháng 12 năm 2017
Công ty Cổ phần Hoàng Anh Gia Lai	4.707.265.557	5.376.929.558
Công ty Cổ phần Chăn nuôi Gia Lai	-	298.000.000
Công ty Cổ phần Thủy điện Hoàng Anh Gia Lai	-	126.168.000
Khác	5.000.000	5.000.000
<b>TỔNG CỘNG</b>	<b>4.712.265.557</b>	<b>5.806.097.558</b>
<i>Trong đó:</i>		
<i>Vay dài hạn</i>	4.712.265.557	5.029.597.558
<i>Vay dài hạn cá nhân và doanh nghiệp     đến hạn trả</i>	-	776.500.000



Công ty Cổ phần Nông nghiệp Quốc tế Hoàng Anh Gia Lai

B09a-DN/HN

THUYẾT MINH BÁO CÁO TÀI CHÍNH HỢP NHẤT GIỮA NIÊN ĐỘ (tiếp theo)  
Quý I năm 2018

**21. VỐN CHỦ SỞ HỮU**

**21.1 Tăng giảm vốn chủ sở hữu**

					Ngàn VND
	<i>Vốn góp của chủ sở hữu</i>	<i>Thặng dư vốn cổ phần</i>	<i>Chênh lệch tỷ giá hối đoái</i>	<i>Lợi nhuận sau thuế chưa phân phối</i>	<i>Tổng cộng</i>
<b>3 tháng năm 2017</b>					
Số dư ngày 31 tháng 12 năm 2016	7.671.438.950	1.064.550.810	546.519.640	1.141.711.973	10.424.221.373
Lãi thuần trong kỳ	-	-	-	7.158.839	7.158.839
Chênh lệch tỷ giá hối đoái	-	-	(21.473.716)	-	(21.473.716)
<b>Số dư ngày 31 tháng 3 năm 2017</b>	<b>7.671.438.950</b>	<b>1.064.550.810</b>	<b>525.045.924</b>	<b>1.148.870.812</b>	<b>10.409.906.496</b>
<b>3 tháng năm 2018</b>					
Số dư ngày 31 tháng 12 năm 2017	7.671.438.950	1.064.550.810	454.592.390	911.299.891	10.101.882.041
Lãi thuần trong kỳ	-	-	-	20.414.564	20.414.564
Phát hành cổ phiếu riêng lẻ để hoán đổi nợ	1.197.000.000	-	-	-	1.197.000.000
Chênh lệch tỷ giá hối đoái	-	-	155.944.236	-	155.944.236
Giao dịch vốn trong nội bộ Nhóm Công ty với cổ đông không kiểm soát của các công ty con	-	-	-	(148.932.376)	(148.932.376)
<b>Số dư ngày 31 tháng 3 năm 2018</b>	<b>8.868.438.950</b>	<b>1.064.550.810</b>	<b>610.536.626</b>	<b>782.782.079</b>	<b>11.326.308.465</b>

THUYẾT MINH BÁO CÁO TÀI CHÍNH HỢP NHẤT GIỮA NIÊN ĐỘ (tiếp theo)  
 Quý I năm 2018

**21. VỐN CHỦ SỞ HỮU** (tiếp theo)

**21.2 Cổ phiếu**

	Ngày 31 tháng 3 năm 2018	Ngày 31 tháng 12 năm 2017
	<i>Cổ phiếu</i>	<i>Cổ phiếu</i>
Số lượng cổ phiếu được phép phát hành	886.843.895	767.143.895
Số lượng cổ phiếu đã phát hành và góp vốn đầy đủ	886.843.895	767.143.895
<i>Cổ phiếu phổ thông</i>	886.843.895	767.143.895
Số lượng cổ phiếu đang lưu hành	886.843.895	767.143.895
<i>Cổ phiếu phổ thông</i>	886.843.895	767.143.895
Trong đó:		
<i>Số lượng cổ phiếu tự do chuyển nhượng</i>	767.143.895	767.143.895
<i>Số lượng cổ phiếu hạn chế chuyển nhượng (*)</i>	119.700.000	-

Cổ phiếu của Công ty đã được phát hành với mệnh giá 10.000 VND/cổ phiếu. Các cổ đông nắm giữ cổ phiếu phổ thông của Công ty được quyền hưởng cổ tức do Công ty công bố. Mỗi cổ phiếu phổ thông thể hiện một quyền biểu quyết, không hạn chế.

(\*) Thời hạn hạn chế chuyển nhượng là 1 năm kể từ ngày 5 tháng 3 năm 2018 đến ngày 5 tháng 3 năm 2019.



THUYẾT MINH BÁO CÁO TÀI CHÍNH HỢP NHẤT GIỮA NIÊN ĐỘ (tiếp theo)  
Quý I năm 2018

**22. DOANH THU**

**22.1 Doanh thu bán hàng và cung cấp dịch vụ**

	Ngàn VND			
	Quý I		Luỹ kế từ đầu năm đến cuối quý này	
	Năm nay	Năm trước	Năm nay	Năm trước
<b>Doanh thu thuần</b>	<b>558.492.223</b>	<b>470.258.079</b>	<b>558.492.223</b>	<b>470.258.079</b>
<i>Trong đó:</i>				
<i>Doanh thu bán trái cây</i>	353.832.780	156.380.181	353.832.780	156.380.181
<i>Doanh thu từ bán ớt</i>	92.675.362	-	92.675.362	-
<i>Doanh thu bán sản phẩm, hàng hóa</i>	64.278.460	47.888.462	64.278.460	47.888.462
<i>Doanh thu bán mũ cao su</i>	38.440.555	56.688.202	38.440.555	56.688.202
<i>Doanh thu bán căn hộ</i>	7.710.800	3.988.000	7.710.800	3.988.000
<i>Doanh thu cung cấp dịch vụ khác</i>	1.554.266	9.051.920	1.554.266	9.051.920
<i>Doanh thu bán bò</i>	-	196.261.314	-	196.261.314

**22.2 Doanh thu hoạt động tài chính**

	Ngàn VND			
	Quý I		Luỹ kế từ đầu năm đến cuối quý này	
	Năm nay	Năm trước	Năm nay	Năm trước
Thu nhập từ thanh lý khoản đầu tư	71.860.381	-	71.860.381	-
Lãi cho vay các công ty khác	58.586.545	133.853.313	58.586.545	133.853.313
Lãi chênh lệch tỷ giá hối đoái	12.155.072	26.557.898	12.155.072	26.557.898
Lãi tiền gửi ngân hàng	45.962	55.862	45.962	55.862
Doanh thu tài chính khác	2.250	-	2.250	-
<b>TỔNG CỘNG</b>	<b>142.650.210</b>	<b>160.467.073</b>	<b>142.650.210</b>	<b>160.467.073</b>

THUYẾT MINH BÁO CÁO TÀI CHÍNH HỢP NHẤT GIỮA NIÊN ĐỘ (tiếp theo)  
Quý I năm 2018

**22. GIÁ VỐN HÀNG BÁN**

	Quý I		Luỹ kế từ đầu năm đến cuối quý này	
	Năm nay	Năm trước	Năm nay	Năm trước
	Ngàn VND			
Giá vốn trái cây	163.219.456	-	163.219.456	-
Giá vốn bán ớt	37.538.408	-	37.538.408	-
Giá vốn sản phẩm, hàng hóa	14.836.210	9.322.205	14.836.210	9.322.205
Giá vốn mủ cao su	35.409.090	41.347.840	35.409.090	41.347.840
Giá vốn căn hộ	9.114.947	4.112.711	9.114.947	4.112.711
Giá vốn dịch vụ cung cấp khác	2.980.951	9.204.521	2.980.951	9.204.521
Giá vốn bán bò	-	200.127.301	-	200.127.301
<b>TỔNG CỘNG</b>	<b>263.099.062</b>	<b>264.114.578</b>	<b>263.099.062</b>	<b>264.114.578</b>

**23. CHI PHÍ TÀI CHÍNH**

	Quý I		Luỹ kế từ đầu năm đến cuối quý này	
	Năm nay	Năm trước	Năm nay	Năm trước
	Ngàn VND			
Chi phí lãi vay ngân hàng và trái phiếu	154.722.738	183.420.538	154.722.738	183.420.538
Chênh lệch tỷ giá hối đoái	8.473.809	-	8.473.809	-
Các khoản khác	649.076	746.055	649.076	746.055
<b>TỔNG CỘNG</b>	<b>163.845.623</b>	<b>184.166.593</b>	<b>163.845.623</b>	<b>184.166.593</b>



THUYẾT MINH BÁO CÁO TÀI CHÍNH HỢP NHẤT GIỮA NIÊN ĐỘ (tiếp theo)  
Quý I năm 2018

**25. CHI PHÍ BÁN HÀNG VÀ CHI PHÍ QUẢN LÝ DOANH NGHIỆP**

	Ngàn VND			
	Quý I		Luỹ kế từ đầu năm đến cuối quý này	
	Năm nay	Năm trước	Năm nay	Năm trước
<b>Chi phí bán hàng</b>	<b>25.037.856</b>	<b>15.809.027</b>	<b>25.037.856</b>	<b>15.809.027</b>
Chi phí vận chuyển và dịch vụ mua ngoài	19.891.475	11.425.563	19.891.475	11.425.563
Chi phí lương nhân viên	3.101.464	2.255.691	3.101.464	2.255.691
Chi phí khấu hao và hao mòn	631.690	532.632	631.690	532.632
Chi phí khác	1.413.227	1.595.141	1.413.227	1.595.141
<b>Chi phí quản lý doanh nghiệp</b>	<b>105.299.233</b>	<b>72.149.363</b>	<b>105.299.233</b>	<b>72.149.363</b>
Chi phí lương nhân viên	12.921.665	10.580.135	12.921.665	10.580.135
Chi phí khấu hao và hao mòn	3.406.597	3.588.784	3.406.597	3.588.784
Chi phí dịch vụ mua ngoài	3.221.374	1.122.295	3.221.374	1.122.295
Chi phí khác	85.749.597	56.858.149	85.749.597	56.858.149
<b>TỔNG CỘNG</b>	<b>130.337.089</b>	<b>87.958.390</b>	<b>130.337.089</b>	<b>87.958.390</b>



THUYẾT MINH BÁO CÁO TÀI CHÍNH HỢP NHẤT GIỮA NIÊN ĐỘ (tiếp theo)  
Quý I năm 2018

**26. THU NHẬP VÀ CHI PHÍ KHÁC**

	<i>Ngàn VND</i>			
	<i>Quý I</i>		<i>Lũy kế từ đầu năm đến cuối quý này</i>	
	<i>Năm nay</i>	<i>Năm trước</i>	<i>Năm nay</i>	<i>Năm trước</i>
<b>Thu nhập khác</b>	<b>10.326.820</b>	<b>45.476.398</b>	<b>10.326.820</b>	<b>45.476.398</b>
Lãi thanh lý tài sản	-	44.170.668	-	44.170.668
Các khoản khác	10.326.820	1.305.730	10.326.820	1.305.730
<b>Chi phí khác</b>	<b>103.547.646</b>	<b>6.961.194</b>	<b>103.547.646</b>	<b>6.961.194</b>
Lỗi thanh lý tài sản cố định	2.842.331	-	2.842.331	-
Khấu hao tài sản cố định ngừng sử dụng	1.142.021	3.675.690	1.142.021	3.675.690
Các khoản phạt	53.190	117.223	53.190	117.223
Các khoản khác	99.510.104	3.168.281	99.510.104	3.168.281
<b>(LỖ) LỢI NHUẬN KHÁC</b>	<b>(93.220.826)</b>	<b>38.515.204</b>	<b>(93.220.826)</b>	<b>38.515.204</b>

**27. THUẾ THU NHẬP DOANH NGHIỆP**

Công ty có nghĩa vụ nộp Thuế Thu nhập Doanh nghiệp (thuế "TNDN") bằng 20% trên lợi nhuận chịu thuế.

Các công ty con của Công ty tại nước Cộng hòa Dân chủ Nhân dân Lào có nghĩa vụ nộp thuế TNDN với thuế suất là 24% trên thu nhập chịu thuế cho các hoạt động kinh doanh chính và 2% trên thu nhập chịu thuế cho hoạt động chuyển nhượng dự án. Các công ty con của Công ty tại Vương quốc Campuchia có nghĩa vụ nộp thuế TNDN với thuế suất là 20% trên thu nhập chịu thuế cho các hoạt động kinh doanh chính. Các công ty con này cũng được hưởng ưu đãi, miễn, giảm thuế TNDN theo các GCNĐKKD, Giấy phép Đầu tư tương ứng và các luật thuế hiện hành.

Các báo cáo thuế của Công ty và các công ty con sẽ chịu sự kiểm tra của cơ quan thuế. Do việc áp dụng luật và các quy định về thuế đối với các loại nghiệp vụ khác nhau có thể được giải thích theo nhiều cách khác nhau, số thuế được trình bày trên báo cáo tài chính hợp nhất giữa niên độ có thể thay đổi theo quyết định cuối cùng của cơ quan thuế.

Thuế TNDN hiện hành phải trả được xác định dựa trên thu nhập chịu thuế của kỳ hiện tại. Thu nhập chịu thuế khác với thu nhập được báo cáo trong báo cáo kết quả kinh doanh hợp nhất giữa niên độ vì thu nhập chịu thuế không bao gồm các khoản mục thu nhập chịu thuế hay chi phí được khấu trừ cho mục đích tính thuế trong các kỳ khác và cũng không bao gồm các khoản mục không phải chịu thuế hay không được khấu trừ cho mục đích tính thuế. Thuế TNDN hiện hành phải nộp của Nhóm Công ty được tính theo thuế suất đã ban hành đến ngày kết thúc kỳ kế toán.

Thuế TNDN trong kỳ bao gồm:

	<i>Ngàn VND</i>	
	<i>3 tháng năm 2018</i>	<i>3 tháng năm 2017</i>
Chi phí thuế TNDN hiện hành	-	16.311
Chi phí thuế TNDN hoãn lại	6.408.023	-
<b>TỔNG CỘNG</b>	<b>6.408.023</b>	<b>16.311</b>

THUYẾT MINH BÁO CÁO TÀI CHÍNH HỢP NHẤT GIỮA NIÊN ĐỘ (tiếp theo)  
Quý I năm 2018

**27. THUẾ THU NHẬP DOANH NGHIỆP** (tiếp theo)

**27.1 Thuế TNDN hiện hành**

	<i>Ngàn VND</i>	
	<i>3 tháng năm 2018</i>	<i>3 tháng năm 2017</i>
<b>Lợi nhuận trước thuế</b>	<b>27.915.785</b>	<b>10.093.081</b>
<b>Các khoản điều chỉnh tăng (giảm) lợi nhuận kế toán trước thuế</b>		
<i>Điều chỉnh cho các khoản:</i>		
Chi phí phân bổ lợi thế thương mại	82.142.746	55.674.475
Các khoản lỗ của các công ty con	50.180.755	7.489.626
Chi phí lãi vay đã được khấu trừ khi tính thuế nhưng được vốn hóa vào dự án khi hợp nhất	41.076.945	-
Lỗ trong công ty liên kết	22.724.048	-
Biến động lợi nhuận nội bộ chịu thuế chưa thực hiện	5.329.132	22.710.439
Các chi phí không có chứng từ hợp lệ	14.887	3.792.913
Chênh lệch tỷ giá chưa thực hiện	(5.614.167)	16.827.151
Lãi từ việc thanh lý khoản đầu tư	(71.860.381)	-
Lợi nhuận của các hoạt động thuộc diện miễn thuế	(89.547.122)	(112.449.970)
Các khoản khác	(2.775.460)	-
<b>Lợi nhuận điều chỉnh trước thuế chưa cần trừ lỗ năm trước</b>	<b>59.587.168</b>	<b>4.137.715</b>
Lỗ các năm trước chuyển sang	(59.587.168)	(4.056.163)
<b>Thu nhập chịu thuế ước tính</b>	<b>-</b>	<b>81.552</b>
<b>Thuế TNDN hiện hành ước tính</b>	<b>-</b>	<b>16.311</b>
Thuế TNDN phải nộp đầu năm	37.915.231	15.508.329
Điều chỉnh khác	81.431	-
Thuế TNDN đã nộp trong kỳ	-	(16.311)
<b>Thuế TNDN phải nộp cuối kỳ</b>	<b>37.996.662</b>	<b>15.508.329</b>



THUYẾT MINH BÁO CÁO TÀI CHÍNH HỢP NHẤT GIỮA NIÊN ĐỘ (tiếp theo)  
 Quý I năm 2018

**27. THUẾ THU NHẬP DOANH NGHIỆP (tiếp theo)**

**27.2 Thuế TNDN hoãn lại**

Nhóm công ty đã ghi nhận một số khoản thuế TNDN hoãn lại phải trả và tài sản thuế TNDN hoãn lại với các biến động trong kỳ thể hiện như sau:

	<i>Bảng cân đối kế toán hợp nhất giữa niên độ</i>		<i>Ngàn VND</i>
	<i>Ngày 31 tháng 3 năm 2018</i>	<i>Ngày 31 tháng 12 năm 2017</i>	<i>Báo cáo kết quả hoạt động kinh doanh hợp nhất giữa niên độ</i>
<b>Tài sản thuế TNDN hoãn lại</b>			
Lợi nhuận nội bộ chưa thực hiện	48.763.067	54.262.577	5.499.510
	<b>48.763.067</b>	<b>54.262.577</b>	
<b>Thuế TNDN hoãn lại phải trả</b>			
Dự phòng đầu tư vào công ty liên kết, công ty con	12.824.993	11.916.480	908.513
	<b>12.824.993</b>	<b>11.916.480</b>	
<b>Chi phí thuế thu nhập hoãn lại</b>			<b>6.408.023</b>

**28. GIAO DỊCH VỚI CÁC BÊN LIÊN QUAN**

Các giao dịch trọng yếu với các bên liên quan trong kỳ như sau:

<i>Các bên liên quan</i>	<i>Quan hệ</i>	<i>Giao dịch</i>	<i>Ngàn VND</i>
			<i>Số tiền</i>
Công ty Cổ phần Chăn nuôi Gia Lai	Công ty liên quan	Lãi vay	79.440.833
		Lãi cho vay	12.188.125
		Mua hàng hóa và cung cấp dịch vụ	9.917.229
		Bán hàng hóa và cung cấp dịch vụ	8.510.728
Công ty Cổ phần Đầu tư Bất động sản An Phú	Công ty liên quan	Lãi cho vay	32.239.255
Công ty Cổ phần Hoàng Anh Gia Lai - Chi nhánh chế biến hoa quả HAGL	Công ty mẹ	Bán hàng hóa và cung cấp dịch vụ	5.273.694
Công ty TNHH MTV Phát triển Nông nghiệp Đại Thắng	Công ty liên quan	Bán hàng hóa và cung cấp dịch vụ	3.849.240
Công ty Cổ phần Hoàng Anh Gia Lai - Chi nhánh Nguyên vật liệu	Công ty mẹ	Bán hàng hóa và cung cấp dịch vụ	2.168.850
Công ty TNHH MTV Phát triển Nông nghiệp Thăng Long	Công ty liên quan	Lãi cho vay	1.582.671

THUYẾT MINH BÁO CÁO TÀI CHÍNH HỢP NHẤT GIỮA NIÊN ĐỘ (tiếp theo)  
 Quý I năm 2018

**28. GIAO DỊCH VỚI CÁC BÊN LIÊN QUAN** (tiếp theo)

Các giao dịch trọng yếu với các bên liên quan trong kỳ như sau (tiếp theo):

			Ngàn VND
<i>Các bên liên quan</i>	<i>Quan hệ</i>	<i>Giao dịch</i>	<i>Số tiền</i>
Công ty Cổ phần Thủy điện Hoàng Anh Gia Lai	Công ty liên quan	Lãi vay	1.577.100
Công ty Cổ phần Hoàng Anh Gia Lai - Chi nhánh khách sạn Hoàng Anh tại Pleiku	Công ty mẹ	Bán hàng hóa và cung cấp dịch vụ	304.365
Công ty Cổ phần Thực phẩm Heygo	Công ty liên quan	Bán hàng hóa và cung cấp dịch vụ	219.825
Công ty Cổ phần Thể Thao Hoàng Anh Gia Lai	Công ty liên quan	Bán hàng hóa và cung cấp dịch vụ	7.900

Các khoản phải thu và phải trả với các bên liên quan vào ngày 31 tháng 3 năm 2018 như sau:

			Ngàn VND
<i>Các bên liên quan</i>	<i>Quan hệ</i>	<i>Giao dịch</i>	<i>Số tiền</i>
<b><i>Phải thu ngắn hạn khác (Thuyết minh số 8)</i></b>			
Công ty Cổ phần Hoàng Anh Gia Lai	Công ty mẹ	Các khoản khác	<u>2.065.085</u>
<b><i>Phải trả người bán ngắn hạn (Thuyết minh số 15)</i></b>			
Công ty Cổ phần Hoàng Anh Gia Lai	Công ty mẹ	Mua hàng hóa và dịch vụ	<u>89.733</u>
<b><i>Phải trả ngắn hạn khác (Thuyết minh số 19)</i></b>			
Ông Đoàn Nguyên Đức	Bên liên quan	Mượn tạm	<u>501.000.000</u>
<b><i>Phải trả dài hạn khác (Thuyết minh số 19)</i></b>			
Công ty TNHH An Tiến	Công ty liên quan	Hợp đồng hợp tác kinh doanh	550.000.000
Công ty Cổ phần Hoàng Anh Gia Lai	Công ty mẹ	Lãi vay	101.926.881
<b>TỔNG CỘNG</b>			<b><u>651.926.881</u></b>

THUYẾT MINH BÁO CÁO TÀI CHÍNH HỢP NHẤT GIỮA NIÊN ĐỘ (tiếp theo)  
Quý I năm 2018

**29. CÁC SỰ KIỆN PHÁT SINH SAU NGÀY KẾT THÚC KỲ KẾ TOÁN**

Không có sự kiện nào phát sinh sau ngày kết thúc kỳ kế toán có ảnh hưởng trọng yếu hoặc có thể gây ảnh hưởng trọng yếu cần phải điều chỉnh hay công bố trong báo cáo tài chính hợp nhất giữa niên độ.



Phạm Thị Lưu Ly  
Người lập

Ngày 27 tháng 4 năm 2018



Hồ Thị Tuyết Loan  
Kế toán trưởng



Võ Thị Mỹ Hạnh  
Tổng Giám đốc

